

Документ подписан простой электронной подписью

Информация в документе

ФИО: Граков Федор Николаевич

Должность: Исполняющий обязанности директора Института агроинженерии

Дата подписания: 12.12.2024 22:23:25

Уникальный программный ключ:

654718f633077684ab957bcdde1f6e02b861f463

**МИНИСТЕРСТВО СЕЛЬСКОГО ХОЗЯЙСТВА РОССИЙСКОЙ ФЕДЕРАЦИИ**


Федеральное государственное бюджетное образовательное учреждение  
высшего образования

**«ОЖНО-УРАЛЬСКИЙ ГОСУДАРСТВЕННЫЙ АГРАРНЫЙ УНИВЕРСИТЕТ»**

**ИНСТИТУТ АГРОИНЖЕНЕРИИ**

УТВЕРЖДАЮ

И.о. директора Института агроинженерии

 Н.Г. Корнешук  
« 23 » мая 2024

Кафедра «Тракторы, сельскохозяйственные машины и земледелие»

Рабочая программа дисциплины

**Б1.В.25 НАЧЕРТАТЕЛЬНАЯ ГЕОМЕТРИЯ**

Направление подготовки **20.03.01 Техносферная безопасность**

Направленность **Техносферная безопасность**

Уровень высшего образования – **бакалавриат**

Квалификация – **бакалавр**

Форма обучения – **очная, заочная**

Челябинск  
2024

Рабочая программа дисциплины «Начертательная геометрия» составлена в соответствии с требованиями Федерального государственного образовательного стандарта высшего образования (ФГОС ВО), утвержденного Приказом Министерства образования и науки Российской Федерации от 25 мая 2020 г. N 680. Рабочая программа дисциплины предназначена для подготовки бакалавра по направлению **20.03.01 Техносферная безопасность, направленность – Техносферная безопасность.**

Настоящая рабочая программа дисциплины составлена в рамках основной профессиональной образовательной программы (ОПОП) и учитывает особенности обучения при инклюзивном образовании лиц с ограниченными возможностями здоровья (ОВЗ) и инвалидов.

Составитель – кандидат технических наук, доцент Лещенко Е.А.

Рабочая программа дисциплины обсуждена на заседании кафедры «Тракторы, сельскохозяйственные машины и земледелие»

«15» мая 2024 г. (протокол № 8).

Зав. кафедрой «Тракторы, сельскохозяйственные машины и земледелие»,  
кандидат технических наук, доцент

Ф.Н. Граков

Рабочая программа дисциплины одобрена методической комиссией Института агроинженерии

«21» мая 2024 г. (протокол № 5).

Председатель методической комиссии  
Института агроинженерии ФГБОУ ВО  
Южно-Уральский ГАУ,  
доктор педагогических наук, доцент

Н.Г. Корнещук

Директор Научной библиотеки



И.В. Шатрова

## СОДЕРЖАНИЕ

1.	Планируемые результаты обучения по дисциплине, соотнесенные с планируемыми результатами освоения ОПОП .....	4
1.1.	Цель и задачи дисциплины.....	4
1.2.	Компетенции и индикаторы их достижений .....	4
2.	Место дисциплины в структуре ОПОП.....	4
3.	Объем дисциплины и виды учебной работы .....	4
3.1.	Распределение объема дисциплины по видам учебной работы .....	5
3.2.	Распределение учебного времени по разделам и темам.....	5
4.	Структура и содержание дисциплины, включающее практическую подготовку.....	6
4.1.	Содержание дисциплины .....	6
4.2.	Содержание лекций.....	7
4.3.	Содержание лабораторных занятий .....	8
4.4.	Содержание практических занятий .....	9
4.5.	Виды и содержание самостоятельной работы обучающихся .....	9
5.	Учебно-методическое обеспечение самостоятельной работы обучающихся по дисциплине.....	10
6.	Фонд оценочных средств для проведения промежуточной аттестации обучающихся по дисциплине.....	10
7.	Основная и дополнительная учебная литература, необходимая для освоения дисциплины .....	10
8.	Ресурсы информационно-телекоммуникационной сети «Интернет», необходимые для освоения дисциплины .....	11
9.	Методические указания для обучающихся по освоению дисциплины.....	11
10.	Информационные технологии, используемые при осуществлении образовательного процесса по дисциплине, включая перечень программного обеспечения и информационных справочных систем.....	11
11.	Материально-техническая база, необходимая для осуществления образовательного процесса по дисциплине .....	12
	Приложение. Фонд оценочных средств для текущего контроля успеваемости и проведения промежуточной аттестации обучающихся .....	13
	Лист регистрации изменений .....	27

# 1. Планируемые результаты обучения по дисциплине, соотнесенные с планируемыми результатами освоения ОПОП

## 1.1. Цель и задачи дисциплины

Бакалавр по направлению подготовки 20.03.01 Техносферная безопасность должен быть подготовлен к решению задач профессиональной деятельности следующих типов: проектно-конструкторский, научно-исследовательский, экспертный, надзорный и инспекционно-аудиторский, организационно-управленческий.

**Цель дисциплины** – приобретение навыков выполнения технических чертежей в соответствии с требованиями стандартов Единой системы конструкторской документации (ЕСКД); приобретение опыта чтения чертежей деталей и сборочных единиц; применение современной вычислительной техники при решении геометрических задач.

### Задачи дисциплины:

- изучить теоретические основы построения изображений геометрических образов (точек, линий, поверхностей) на плоскости;
- изучить способы решения геометрических задач.

## 1.2. Компетенции и индикаторы их достижений

ПК-1 Способен принимать участие в инженерных разработках среднего уровня сложности в составе коллектива; разрабатывать и использовать графическую документацию; оценивать риск и определять меры по обеспечению безопасности разрабатываемой техники; использовать методы расчетов элементов технологического оборудования по критериям работоспособности и надежности.

Код и наименование индикатора достижения компетенции	Формируемые ЗУН	
ПК-1.1 ПК-1 Применяет нормативно правовые акты в сфере техносферной безопасности, графическую документацию для разработки проектов мероприятий в области охраны окружающей среды, охраны труда, безопасности в чрезвычайных ситуациях на объектах экономики	знания	Обучающийся должен знать нормативно правовые акты в сфере техносферной безопасности, графическую документацию для разработки проектов мероприятий в области охраны окружающей среды, охраны труда, безопасности в чрезвычайных ситуациях на объектах экономики – (Б1.В.25-З.1)
	умения	Обучающийся должен уметь использовать правовые акты в сфере техносферной безопасности, графическую документацию для разработки проектов мероприятий в области охраны окружающей среды, охраны труда, безопасности в чрезвычайных ситуациях на объектах экономики – (Б1.В.25-У.1)
	навыки	Обучающийся должен владеть навыками подготовкой правовых актов в сфере техносферной безопасности, графическую документацию для разработки проектов мероприятий в области охраны окружающей среды, охраны труда, безопасности в чрезвычайных ситуациях на объектах экономики – (Б1.В.25-Н.1)
ПК-1.2 ПК-1 Анализирует состояние объектов дея-	знания	Обучающийся должен знать состояние объектов деятельности с позиции обеспечения безопасности и выполнения требований нормативов. Применяет современные методы

тельности с позиции обеспечения безопасности и выполнения требований нормативов. Применяет современные методы расчетов элементов технологического оборудования по критериям работоспособности и надежности		расчетов элементов технологического оборудования по критериям работоспособности и надежности– (Б1.В.25-3.2)
	умения	Обучающийся должен уметь анализировать состояние объектов деятельности с позиции обеспечения безопасности и выполнения требований нормативов. Применять современные методы расчетов элементов технологического оборудования по критериям работоспособности и надежности - (Б1.В.25-У.2)
	навыки	Обучающийся должен владеть навыками при подготовки анализа состояния объектов деятельности с позиции обеспечения безопасности и выполнения требований нормативов. Применять современные методы расчетов элементов технологического оборудования по критериям работоспособности и надежности– (Б1.В.25-Н.2)
ПК-1.3 ПК-1 Оценивает риски и эффективность принятых проектных решений, определяет меры по обеспечению безопасности. Осуществляет контроль проектных решений, проектной документации в области охраны окружающей среды, охраны труда, безопасности в чрезвычайных ситуациях	знания	Обучающийся должен знать состояние рисков и эффективность принятых проектных решений, определять меры по обеспечению безопасности. Осуществлять контроль проектных решений, проектной документации в области охраны окружающей среды, охраны труда, безопасности в чрезвычайных ситуациях– (Б1.В.25-3.3)
	умения	Обучающийся должен уметь оценивать риски и эффективность принятых проектных решений, определять меры по обеспечению безопасности. Осуществлять контроль проектных решений, проектной документации в области охраны окружающей среды, охраны труда, безопасности в чрезвычайных ситуациях- (Б1.В.25-У.3)
	навыки	Обучающийся должен владеть навыками оценивая риски и эффективность принятых проектных решений, определяя меры по обеспечению безопасности, осуществляя контроль проектных решений, проектной документации в области охраны окружающей среды, охраны труда, безопасности в чрезвычайных ситуациях– (Б1.В.25-Н.3)

## 2. Место дисциплины в структуре ОПОП

Дисциплина «Начертательная геометрия» относится к части, формируемой участниками образовательных отношений основной профессиональной образовательной программы бакалавриата.

## 3. Объём дисциплины и виды учебной работы

Объём дисциплины составляет 3 зачетные единицы (ЗЕТ), 108 академических часов (далее часов). Дисциплина изучается:

- очная форма обучения в 1 семестре;
- заочная форма обучения в 1 семестре.

### 3.1. Распределение объема дисциплины по видам учебной работы

Вид учебной работы	Количество часов	
	по очной форме обучения	по заочной форме обучения
<b>Контактная работа (всего), в том числе практическая подготовка</b>	<b>64</b>	<b>12</b>
Лекции (Л)	32	2
Практические занятия (ПЗ)	-	-
Лабораторные занятия (ЛЗ)	32	10
<b>Самостоятельная работа обучающихся (СР)</b>	<b>17</b>	<b>87</b>
<b>Контроль</b>	<b>27</b>	<b>9</b>
<b>Итого</b>	<b>108</b>	<b>108</b>

### 3.2. Распределение учебного времени по разделам и темам Очная форма обучения

№ темы	Наименование раздела и темы	Всего часов	в том числе				Контроль
			контактная работа			СР	
			Л	ЛЗ	ПЗ		
1	2	3	4	5	6	7	8
1.1.	Точка. Комплексный чертеж точки. Координаты точки.	4	2	1	-	1	х
1.2.	Определение натуральной величины прямой.	5	2	2	-	1	х
1.3.	Прямые частного положения.	8	4	3	-	1	х
1.4.	Чертеж плоскости. Принадлежность точки и прямой плоскости. Особые прямые плоскости	10	4	4	-	2	х
1.5.	Метрические задачи	7	4	1	-	2	х
1.6.	Способы преобразования чертежа	6	4	1	-	1	х
1.7.	Поверхности	14	4	6	-	4	х
1.8.	Позиционные задачи	20	4	12	-	4	х
1.9.	Развертки поверхностей	7	4	2	-	1	х
	Контроль	27	х	х	х	х	27
	Общая трудоемкость	<b>108</b>	<b>32</b>	<b>32</b>	-	<b>17</b>	<b>27</b>

### Заочная форма обучения

№ темы	Наименование раздела и темы	Всего часов	в том числе		Контроль
			контактная работа	СР	

1	2	3	Л	ЛЗ	ПЗ	7	8
1.1.	Точка. Комплексный чертеж точки. Координаты точки.	11,5	0,5	1	-	10	х
1.2.	Определение натуральной величины прямой.	11	-	1	-	10	х
1.3.	Прямые частного положения.	12	-	1	-	11	х
1.4.	Чертеж плоскости. Принадлежность точки и прямой плоскости. Особые прямые плоскости	12	-	1	-	11	х
1.5.	Метрические задачи	13,5	0,5	2	-	11	х
1.6.	Поверхности	14	1	1	-	12	х
1.7.	Позиционные задачи	13	-	2	-	11	х
1.8.	Развертки поверхностей	12	-	1	-	11	х
	Контроль	9	х	Х	х	х	9
	Общая трудоемкость	<b>108</b>	<b>2</b>	<b>10</b>	-	<b>87</b>	<b>9</b>

#### 4. Структура и содержание дисциплины, включающее практическую подготовку

Практическая подготовка при реализации учебных предметов, курсов, дисциплин (модулей) организуется путем проведения практических занятий, практикумов, лабораторных работ и иных аналогичных видов учебной деятельности, предусматривающих участие обучающихся в выполнении отдельных элементов работ, связанных с будущей профессиональной деятельностью.

Практическая подготовка может включать в себя отдельные занятия лекционного типа, которые предусматривают передачу учебной информации обучающимся, необходимой для последующего выполнения работ, связанных с будущей профессиональной деятельностью.

Рекомендуемый объем практической подготовки (в процентах от количества часов контактной работы) для дисциплин, реализующих:

- универсальные компетенции (УК) от 5 до 15%;
- общепрофессиональные компетенции (ОПК) от 15 до 50 %;
- профессиональные компетенции (ПК) от 20 до 80%.

##### 4.1. Содержание дисциплины

###### Раздел 1. Введение

Предмет начертательной геометрии. Краткий исторический очерк. Методические рекомендации по курсу. Принятые обозначения. Геометрические объекты. Методы проекций. Виды проецирования. Комплексные чертежи точки, прямой, плоскости. Классификация плоскостей.

###### Раздел 2. Метрические задачи

Определение натуральной величины прямой общего положения (способ прямоугольного треугольника). Способы преобразования комплексного чертежа. Способ плоско-параллельного перемещения. Способ замены плоскостей проекций.

###### Раздел 3. Поверхности

Задание поверхности на эюре Монжа. Многогранники. Поверхности вращения. Линейчатые поверхности. Винтовые поверхности. Принадлежность точки и линии поверхности.

###### Раздел 4. Позиционные задачи

Определение. Классификация. Группы сложности. Алгоритмы решения.

## Раздел 5. Развёртки поверхностей

Определение. Виды разверток. Способы построения разверток поверхностей. Примеры построения разверток поверхностей на комплексном чертеже. Построение разверток кривых развертывающихся поверхностей.

### 4.2. Содержание лекций

#### Очная форма обучения

№ п/п	Краткое содержание лекции	Кол-во часов	Практическая подготовка
1	Точка. Комплексный чертеж точки. Координаты точки. Прямая. Осный и безосный чертежи.	2	
2	Прямая. Определение натуральной величины прямой. Прямые частного положения.	2	
3	Взаиморасположение прямых. Комплексные чертежи. Конкурирующие точки. Проецирование прямого угла. Плоскость. Комплексный чертеж плоскости. Принадлежность точки и прямой плоскости. Особые прямые плоскости.	4	+
4	Плоскость. Различные положения плоскости. Плоскости частного положения. Метрические задачи. Способы преобразования. Четыре основные задачи.	4	+
5	Поверхности. Задание поверхности на комплексном чертеже. Точка и линия на поверхности. Многогранники. Поверхности вращения. Точка и линия на поверхности.	4	+
6	Поверхности линейчатые. Винтовые поверхности. Точка и линия на поверхности. Позиционные задачи. Пересечение поверхности проецирующей плоскостью. Определение натурального вида сечения.	4	+
7	Позиционные задачи. Пересечение двух поверхностей, одна из которых проецирующая. Позиционные задачи. Пересечение двух поверхностей общего положения. Способ секущих плоскостей.	4	+
8	Позиционные задачи. Пересечение двух поверхностей общего положения. Способ концентрических сфер. Позиционные задачи. Пересечение линии с поверхностью.	4	+
9	Частные случаи пересечения плоскостей (3 теоремы) Развертки поверхностей. Способ нормального сечения.	4	+
	<b>Итого</b>	<b>32</b>	<b>15</b>

#### Заочная форма обучения

№ п/п	Краткое содержание лекции	Кол-во часов	Практическая подготовка
1	Точка. Комплексный чертеж точки. Координаты точки. Прямая. Осный и безосный чертежи.	0,5	
2	Метрические задачи. Способы преобразования. Четыре основные задачи.	0,5	+
3	Поверхности. Задание поверхности на комплексном чертеже. Точка и линия на поверхности. Многогранники. Поверхности вращения. Точка и линия на поверхности.	1	+
	<b>Итого</b>	<b>2</b>	<b>15</b>



### 4.3. Содержание лабораторных занятий

#### Очная форма обучения

№ п/п	Наименование лабораторных занятий	Кол-во часов	Практическая подготовка
1	Точка. Комплексный чертёж точки. Координаты точки.	1	
2	Прямая. Осный и безосный чертежи.	1	
3	Прямая. Определение натуральной величины прямой.	1	+
4	Прямые частного положения.	1	
5	Взаиморасположение прямых. Комплексные чертежи. Конкурирующие точки. Проецирование прямого угла.	2	+
6	Плоскость. Комплексный чертёж плоскости. Принадлежность точки и прямой плоскости. Особые прямые плоскости.	2	
7	Плоскость. Различные положения плоскости. Плоскости частного положения.	2	
8	Метрические задачи. Способы преобразования. Четыре основные задачи.	2	+
9	Поверхности. Задание поверхности на комплексном чертеже. Точка и линия на поверхности. Многогранники.	2	
10	Поверхности вращения. Точка и линия на поверхности.	2	+
11	Поверхности линейчатые. Винтовые поверхности. Точка и линия на поверхности.	2	
12	Позиционные задачи. Пересечение поверхности проецирующей плоскостью. Определение натурального вида сечения.	2	+
13	Позиционные задачи. Пересечение двух поверхностей, одна из которых проецирующая.	2	+
14	Позиционные задачи. Пересечение двух поверхностей общего положения. Способ секущих плоскостей.	2	+
15	Позиционные задачи. Пересечение двух поверхностей общего положения. Способ концентрических сфер.	2	+
16	Позиционные задачи. Пересечение линии с поверхностью.	2	+
17	Частные случаи пересечения плоскостей (3 теоремы)	2	
18	Развертки поверхностей. Способ нормального сечения.	2	+
	<b>Итого</b>	<b>32</b>	<b>15</b>

#### Заочная форма обучения

№ п/п	Наименование лабораторных занятий	Кол-во часов	Практическая подготовка
1	Точка. Комплексный чертёж точки. Координаты точки.	1	
2	Прямая. Определение натуральной величины прямой.	1	+
3	Прямые частного положения.	1	
4	Плоскость. Комплексный чертёж плоскости. Принадлежность точки и прямой плоскости. Особые прямые плоскости. Плоскости частного по-	1	+

№ п/п	Наименование лабораторных занятий	Кол-во часов	Практическая подготовка
	ложения.		
5	Метрические задачи. Способы преобразования. Четыре основные задачи.	2	+
6	Поверхности. Задание поверхности на комплексном чертеже. Точка и линия на поверхности. Многогранники. Поверхности вращения. Поверхности линейчатые.	2	+
7	Позиционные задачи. Пересечение поверхности проецирующей плоскостью. Определение натурального вида сечения. Пересечение двух поверхностей. Пересечение линии с поверхностью.	1	+
8	Развертки поверхностей. Способ нормального сечения.	1	+
	<b>Итого</b>	<b>10</b>	<b>15</b>

#### 4.4. Содержание практических занятий

Практические занятия не предусмотрены учебным планом

#### 4.5. Виды и содержание самостоятельной работы обучающихся

##### 4.5.1. Виды самостоятельной работы обучающихся

Виды самостоятельной работы обучающихся	Количество часов	
	по очной форме обучения	по заочной форме обучения
Подготовка домашних графических работ	12	70
Самостоятельное изучение отдельных тем и вопросов	3	12
Подготовка к промежуточной аттестации	2	5
<b>Итого</b>	<b>17</b>	<b>87</b>

##### 4.5.2. Содержание самостоятельной работы обучающихся

№ п/п	Наименование тем и вопросов	Количество часов	
		по очной форме обучения	по заочной форме обучения
1.	Начертательная геометрия. Построение проекций линии пересечения двух плоскостей.	4	17
2.	Начертательная геометрия. Построение проекций линии пересечения поверхности проецирующей плоскостью с определением натурального вида сечения двумя способами.	4	17
3.	Начертательная геометрия. Построение проекций линии пересечения двух поверхностей, второй группы сложности.	4	17
4.	Начертательная геометрия. Построение проекций линии пересечения двух поверхностей, третьей группы сложности.	4	19
5.	Начертательная геометрия. Построение разверток.	1	17

	<b>Итого</b>	<b>17</b>	<b>87</b>
--	--------------	-----------	-----------

## **5. Учебно-методическое обеспечение самостоятельной работы обучающихся по дисциплине**

Учебно-методические разработки имеются в Научной библиотеке ФГБОУ ВО Южно-Уральский ГАУ:

1. Учебно-методическое пособие для самостоятельного изучения лекционного курса начертательной геометрии [Электронный ресурс] : [для обучающихся по направлению подготовки 35.03.06 Агроинженерия I курса всех факультетов очной формы обучения] / Южно-Уральский ГАУ, Институт агроинженерии ; сост.: Лещенко Г. П. [и др.] .— Челябинск: Южно-Уральский ГАУ, 2020 .— 55 с. : ил. — Библиогр.: с.54 (8 назв.) .— 5,6 МВ. - Доступ из сети интернет: <http://nb.sursau.ru:8080/webdocs/grafika/35.pdf>  
Доступ из локальной сети: <http://nb.sursau.ru:8080/localdocs/grafika/35.pdf> .
2. Методические указания для самостоятельной работы студентов по выполнению домашнего задания по начертательной геометрии [Электронный ресурс] / сост.: Торбеев И. Г. и др. ; Южно-Уральский ГАУ, Институт агроинженерии .— Челябинск: Южно-Уральский ГАУ, 2020 .— 34 с. : ил., табл. — Библиогр.: с. 18 (5 назв.) .— 2 МВ. - Доступ из сети интернет: <http://nb.sursau.ru:8080/webdocs/grafika/34.pdf>  
Доступ из локальной сети: <http://nb.sursau.ru:8080/localdocs/grafika/34.pdf>

## **6. Фонд оценочных средств для проведения промежуточной аттестации обучающихся по дисциплине**

Для установления соответствия уровня подготовки обучающихся требованиям ФГОС ВО разработан фонд оценочных средств для текущего контроля успеваемости и проведения промежуточной аттестации обучающихся по дисциплине. Фонд оценочных средств представлен в Приложении.

## **7. Основная и дополнительная учебная литература, необходимая для освоения дисциплины**

Основная и дополнительная учебная литература имеется в Научной библиотеке и электронной информационно-образовательной среде ФГБОУ ВО Южно-Уральский ГАУ.

### **Основная:**

1. Начертательная геометрия : учебное пособие / В. В. Корниенко, В. В. Дергач, А. К. Толстихин, И. Г. Борисенко. — 4-е изд., испр. и доп. — Санкт-Петербург : Лань, 2022. — 192 с. — ISBN 978-5-8114-1467-3. — Текст : электронный // Лань : электронно-библиотечная система. — URL: <https://e.lanbook.com/book/211301>
2. Серга, Г. В. Начертательная геометрия : учебник / Г. В. Серга, И. И. Табачук, Н. Н. Кузнецова. — 3-е изд., испр. и доп. — Санкт-Петербург : Лань, 2022. — 444 с. — ISBN 978-5-8114-2781-9. — Текст : электронный // Лань : электронно-библиотечная система. — URL: <https://e.lanbook.com/book/212579>

### **Дополнительная:**

1. Лызлов, А. Н. Начертательная геометрия. Задачи и решения : учебное пособие / А. Н. Лызлов, М. В. Ракитская, Д. Е. Тихонов-Бугров. — Санкт-Петербург : Лань, 2022. — 96 с. — ISBN 978-5-8114-1163-4. — Текст : электронный // Лань : электронно-библиотечная система. — URL: <https://e.lanbook.com/book/210605>
2. Тарасов, Б. Ф. Начертательная геометрия : учебник / Б. Ф. Тарасов, Л. А. Дудкина, С. О. Немолотов. — Санкт-Петербург : Лань, 2022. — 256 с. — ISBN 978-5-8114-1321-8. — Текст : электронный // Лань : электронно-библиотечная система. — URL: <https://e.lanbook.com/book/210896>
3. Талалай, П. Г. Начертательная геометрия. Инженерная графика. Интернет-тестирование базовых знаний : учебное пособие / П. Г. Талалай. — Санкт-Петербург : Лань, 2022. — 288 с. — ISBN 978-5-8114-1078-1. — Текст : электронный // Лань : электронно-

библиотечная система. — URL: <https://e.lanbook.com/book/210512>

## **8. Ресурсы информационно-телекоммуникационной сети «Интернет», необходимые для освоения дисциплины**

1. Единое окно доступа к учебно-методическим разработкам <https://юургау.рф>
2. ЭБС «Лань» <http://e.lanbook.com/>
3. Университетская библиотека ONLINE <http://biblioclub.ru>

## **9. Методические указания для обучающихся по освоению дисциплины**

Учебно-методические разработки имеются в Научной библиотеке и электронной информационно-образовательной среде ФГБОУ ВО Южно-Уральский ГАУ:

1. Рабочая тетрадь для конспектирования лекций по начертательной геометрии [Электронный ресурс] / сост.: Торбеев И. Г. и др. ; Южно-Уральский ГАУ, Институт агроинженерии. — Челябинск: Южно-Уральский ГАУ, 2020. — 42 с. : ил., табл. — 0,3 МВ. - Доступ из сети интернет: <http://nb.sursau.ru:8080/webdocs/grafika/32.pdf>  
- Доступ из локальной сети: <http://nb.sursau.ru:8080/localdocs/grafika/32.pdf>.
2. Рабочая тетрадь по начертательной геометрии [Электронный ресурс] : [для студентов I курса] / сост.: Торбеев И. Г. и др. ; Южно-Уральский ГАУ, Институт агроинженерии. — Челябинск: Южно-Уральский ГАУ, 2020. — 68 с. : ил. — Библиогр.: с. 67 (12 назв.). — 0,4 МВ. - Доступ из сети интернет: <http://nb.sursau.ru:8080/webdocs/grafika/31.pdf>  
- Доступ из локальной сети: <http://nb.sursau.ru:8080/localdocs/grafika/31.pdf>.

## **10. Информационные технологии, используемые при осуществлении образовательного процесса по дисциплине, включая перечень программного обеспечения и информационных справочных систем**

В Научной библиотеке с терминальных станций предоставляется доступ к базам данных:  
- Техэксперт (информационно-справочная система ГОСТов);  
- My Test X10.2.

Программное обеспечение: Kompas, MS Office, Windows.

Перечень лицензионного программного обеспечения. Реквизиты подтверждающего документа:

Операционная система Microsoft Windows PRO 10 Russian Academic OLP 1License NoLevel Legalization GetGenuine (лицензионный договор № 11354/410/44 от 25.12.2018 г.; № 008/411/44 от 25.12.2018 г.). Офисный пакет Microsoft OfficeStd 2019 RUS OLP NL Acadmc (лицензионный договор № 11353/409/44 от 25.12.2018 г.)

Программный комплекс для тестирования знаний MyTestXPRo 11.0 (сублицензионный договор № A0009141844/165/44 от 04.07.2017)

Антивирус Kaspersky Endpoint Security (договор № 10593/135/44 от 20.06.2018 г. Договор № 20363/166/44 от 21.05.2019.

Операционная система Astra Linux Special Edition (лицензионный договор № РБТ-14/1653-01-ВУЗ от 14.03.2018)

Система для трёхмерного проектирования КОМПАС 3D v18 (Договор № КАД-18-0863 от 06.07.2018 г.)

Двух- и трёхмерная система автоматизированного проектирования и черчения Autodesk Inventor Series 10 RUS EDU (договор № 344-11489080)

САЕ-система автоматизированного расчета и проектирования механического оборудования и конструкций в области машиностроения APM WinMachine 15 (договор № ФВ-02/02/2018-ВУЗ/74/18 от 22.05.2018 г.)

Система компьютерной алгебры PTC MathCAD Education - University Edition (договор № 10554/134/44 от 20.06.2018 г.) PTC MathCAD Education - University Edition.

Система автоматизированного проектирования (САПР) nanoCAD Электро версия 10.0 локальная (сертификат: NCEL100-03631 от 04.06.2019 г.)

Система автоматизированного проектирования (САПР) FreeCAD (свободно распространяемое программное обеспечение).

Система автоматизированного проектирования (САПР) KiCAD (свободно распространяемое программное обеспечение).

## **11. Материально-техническая база, необходимая для осуществления образовательного процесса по дисциплине**

### **Учебные аудитории для проведения занятий, предусмотренных программой, оснащенные оборудованием и техническими средствами обучения**

1. Учебная аудитория №305 для проведения занятий лекционного и семинарского типов, групповых и индивидуальных консультаций, текущего контроля и промежуточной аттестации.

2. Аудитория №303 для проведения занятий лекционного и семинарского типа, групповых и индивидуальных консультаций, текущего контроля и промежуточной аттестации оснащенная:

- мультимедийным комплексом (видеопроектор);
- компьютерной техникой.

### **Помещение для самостоятельной работы обучающихся**

1. Помещение №423 для самостоятельной работы, оснащенное компьютерной техникой с подключением к сети «Интернет».

2. Помещение №427 для самостоятельной работы, оснащенное компьютерной техникой с подключением к сети «Интернет».

3. Помещение №149 для самостоятельной работы, оснащенное компьютерной техникой с подключением к сети «Интернет».

## **Перечень оборудования и технических средств обучения**

Посадочные места для обучающихся – 32, рабочее место преподавателя - 1.

Экран переносной, проектор, ноутбук.

Учебно-наглядные пособия: Задания по начертательной геометрии; Пересечение тел вращения; Шероховатость поверхности; Резьбовые соединения.

Монитор 15" Samtron 78E – 15 шт.; Системный блок: Процессор INTEL Celeron 1700 400/128kb (Socket-478) – 12 шт.; Системный блок: Процессор INTEL Celeron 366 (64 Mb) HDD 2 Gb (SVGA) – 1 шт.; Персональный компьютер интел селерон 850 – 1 шт.; Системный блок (intel Pentium 4 Celeron) – 1 шт.; Проектор ViewSonic; Экран проекционный.

Учебно-наглядные пособия: Трехмерная модель; Соединение сваркой.

Посадочные места для обучающихся – 30, рабочее место преподавателя – 1.

НОУТБУК HP 615 (VC289EA) RM76/2G/320/DVDR W/HD3200/DOS/15.6; ПЕРСОНАЛЬНЫЙ КОМПЬЮТЕР В КОМПЛЕКТЕ: системный блок Pentium E 5400 2.7GHZ, жесткий диск 250 Gb, монитор 19" LCD, клавиатура, мышь – 30 шт.; ПРИНТЕР CANON LBP-1120 лазерный; Экран с электроприводом; ПРИНТЕР CANON LBP-1120 лазерный; ИК ПУЛЬТ ДУ ДЛЯ ЭКРАНА С ЭЛЕКТРОПРИВОДОМ; 7. КОЛОНКИ 5+1 SVEN ИНО.

Выход в Интернет, внутривузовская компьютерная сеть, доступ в электронную информационно ср-образовательную еду.

**ФОНД ОЦЕНОЧНЫХ СРЕДСТВ**

для текущего контроля успеваемости и проведения промежуточной аттестации  
обучающихся

## СОДЕРЖАНИЕ

1.	Компетенции и их индикаторы, формируемые в процессе освоения дисциплины	15
2.	Показатели, критерии и шкала оценивания индикаторов достижения сформированности компетенций	15
3.	Типовые контрольные задания и (или) иные материалы, необходимые для оценки знаний, умений, навыков и (или) опыта деятельности, характеризующих сформированность компетенций в процессе освоения дисциплины	16
4.	Методические материалы, определяющие процедуры оценивания знаний, умений, навыков и (или) опыта деятельности, характеризующих сформированность компетенций	16
4.1.	Оценочные средства для проведения текущего контроля успеваемости в процессе практической подготовки	17
4.1.1.	Оценивание отчета (чертежей) по лабораторной работе	17
4.1.2.	Тестирование	18
4.1.3.	Контрольная работа	22
4.2.	Процедуры и оценочные средства для проведения промежуточной аттестации	23
4.2.1.	Экзамен	23

## 1. Компетенции и их индикаторы, формируемые в процессе освоения дисциплины

ПК-1. Способен принимать участие в инженерных разработках среднего уровня сложности в составе коллектива; разрабатывать и использовать графическую документацию; оценивать риск и определять меры по обеспечению безопасности разрабатываемой техники; использовать методы расчетов элементов технологического оборудования по критериям работоспособности и надежности.

Код и наименование индикатора достижения компетенции	Формируемые ЗУН			Наименование оценочных средств	
	знания	умения	навыки	Текущая аттестация	Промежуточная аттестация
ПК-1.1 ПК-1 Применяет нормативно правовые акты в сфере техносферной безопасности, графическую документацию для разработки проектов мероприятий в области охраны окружающей среды, охраны труда, безопасности в чрезвычайных ситуациях на объектах экономики	Обучающийся должен знать нормативно правовые акты в сфере техносферной безопасности, графическую документацию для разработки проектов мероприятий в области охраны окружающей среды, охраны труда, безопасности в чрезвычайных ситуациях на объектах экономики – (Б1.В.25-3.1)	Обучающийся должен уметь использовать правовые акты в сфере техносферной безопасности, графическую документацию для разработки проектов мероприятий в области охраны окружающей среды, охраны труда, безопасности в чрезвычайных ситуациях на объектах экономики – (Б1.В.25-У.1)	Обучающийся должен владеть навыками подготовкой правовых актов в сфере техносферной безопасности, графическую документацию для разработки проектов мероприятий в области охраны окружающей среды, охраны труда, безопасности в чрезвычайных ситуациях на объектах экономики – (Б1.В.25-Н.1)	1. Отчет по лабораторной работе; 2. Тестирование	Экзамен
ПК-1.2 ПК-1 Анализирует состояние объектов деятельности с позиции обеспечения безопасности и выполнения требований нормативов. Применяет современные методы расчетов элементов технологического	Обучающийся должен знать состояние объектов деятельности с позиции обеспечения безопасности и выполнения требований нормативов. Применяет современные методы расчетов элементов тех-	Обучающийся должен уметь анализировать состояние объектов деятельности с позиции обеспечения безопасности и выполнения требований нормативов. Применять современные методы расчетов	Обучающийся должен владеть навыками при подготовке анализа состояния объектов деятельности с позиции обеспечения безопасности и выполнения требований нормативов. Применять со-	1. Отчет по лабораторной работе; 2. Тестирование	Экзамен



оборудования по критериям работоспособности и надежности	нологического оборудования по критериям работоспособности и надежности– (Б1.В.25-3.2)	элементов технологического оборудования по критериям работоспособности и надежности - (Б1.В.25-У.2)	временные методы расчетов элементов технологического оборудования по критериям работоспособности и надежности– (Б1.В.25-Н.2)		
ПК-1.3 ПК-1 Оценивает риски и эффективность принятых проектных решений, определяет меры по обеспечению безопасности. Осуществляет контроль проектных решений, проектной документации в области охраны окружающей среды, охраны труда, безопасности в чрезвычайных ситуациях	Обучающийся должен знать состояние рисков и эффективность принятых проектных решений, определять меры по обеспечению безопасности. Осуществлять контроль проектных решений, проектной документации в области охраны окружающей среды, охраны труда, безопасности в чрезвычайных ситуациях– (Б1.В.25-3.3)	Обучающийся должен уметь оценивать риски и эффективность принятых проектных решений, определять меры по обеспечению безопасности. Осуществлять контроль проектных решений, проектной документации в области охраны окружающей среды, охраны труда, безопасности в чрезвычайных ситуациях- (Б1.В.25-У.3)	Обучающийся должен владеть навыками оценивая риски и эффективность принятых проектных решений, определяя меры по обеспечению безопасности, осуществляя контроль проектных решений, проектной документации в области охраны окружающей среды, охраны труда, безопасности в чрезвычайных ситуациях– (Б1.В.25-Н.3)	1. Отчет по лабораторной работе; 2. Тестирование	Экзамен

## 2. Показатели, критерии и шкала оценивания сформированности компетенций

ПК-1.1<sub>ПК-1</sub> Применяет нормативно правовые акты в сфере техносферной безопасности, графическую документацию для разработки проектов мероприятий в области охраны окружающей среды, охраны труда, безопасности в чрезвычайных ситуациях на объектах экономики

Показатели оценивания (формируемые ЗУН)	Критерии и шкала оценивания результатов обучения по дисциплине			
	Недостаточный уровень	Достаточный уровень	Средний уровень	Высокий уровень

Б.1.В.25-3.1	Обучающийся не знает нормативно правовые акты в сфере техносферной безопасности, графическую документацию для разработки проектов мероприятий в области охраны окружающей среды, охраны труда, безопасности в чрезвычайных ситуациях на объектах экономики	Обучающийся слабо знает нормативно правовые акты в сфере техносферной безопасности, графическую документацию для разработки проектов мероприятий в области охраны окружающей среды, охраны труда, безопасности в чрезвычайных ситуациях на объектах экономики	Обучающийся знает с незначительными ошибками и отдельными пробелами нормативно правовые акты в сфере техносферной безопасности, графическую документацию для разработки проектов мероприятий в области охраны окружающей среды, охраны труда, безопасности в чрезвычайных ситуациях на объектах экономики	Обучающийся знает с требуемой степенью полноты и точности нормативно правовые акты в сфере техносферной безопасности, графическую документацию для разработки проектов мероприятий в области охраны окружающей среды, охраны труда, безопасности в чрезвычайных ситуациях на объектах экономики
Б.1.В.25-У.1	Обучающийся не умеет использовать нормативно правовые акты в сфере техносферной безопасности, графическую документацию для разработки проектов мероприятий в области охраны окружающей среды, охраны труда, безопасности в чрезвычайных ситуациях на объектах экономики	Обучающийся слабо умеет использовать нормативно правовые акты в сфере техносферной безопасности, графическую документацию для разработки проектов мероприятий в области охраны окружающей среды, охраны труда, безопасности в чрезвычайных ситуациях на объектах экономики	Обучающийся умеет с незначительными ошибками использовать нормативно правовые акты в сфере техносферной безопасности, графическую документацию для разработки проектов мероприятий в области охраны окружающей среды, охраны труда, безопасности в чрезвычайных ситуациях на объектах экономики	Обучающийся качественно и без ошибок умеет использовать нормативно правовые акты в сфере техносферной безопасности, графическую документацию для разработки проектов мероприятий в области охраны окружающей среды, охраны труда, безопасности в чрезвычайных ситуациях на объектах экономики
Б.1.В.25-Н.1	Обучающийся не владеет навыками использовать нормативно правовые акты в сфере техносферной безопасности, графическую документацию для разработки проектов мероприятий в области охраны окружа-	Обучающийся слабо владеет навыками использования нормативных правовых актов в сфере техносферной безопасности, графическую документацию для разработки проектов мероприятий в области охраны окружа-	Обучающийся владеет с небольшими затруднениями навыками применения нормативных правовых актов в сфере техносферной безопасности, графическую документацию для разработки проектов мероприятий в области охраны	Обучающийся свободно владеет навыками применения нормативных правовых актов в сфере техносферной безопасности, графическую документацию для разработки проектов мероприятий в области охраны окружающей среды, охраны труда,

	ющей среды, охраны труда, безопасности в чрезвычайных ситуациях на объектах экономики	труда, безопасности в чрезвычайных ситуациях на объектах экономики	окружающей среды, охраны труда, безопасности в чрезвычайных ситуациях на объектах экономики	безопасности в чрезвычайных ситуациях на объектах экономики
--	---	--	---	---

ПК-1.2 ПК-1 Анализирует состояние объектов деятельности с позиции обеспечения безопасности и выполнения требований нормативов. Применяет современные методы расчетов элементов технологического оборудования по критериям работоспособности и надежности

Показатели оценивания (формируемые ЗУН)	Критерии и шкала оценивания результатов обучения по дисциплине			
	Недостаточный уровень	Достаточный уровень	Средний уровень	Высокий уровень
Б.1.В.25-3.2	Обучающийся не знает состояние объектов деятельности с позиции обеспечения безопасности и выполнения требований нормативов. Не применяет современные методы расчетов элементов технологического оборудования по критериям работоспособности и надежности	Обучающийся слабо знает состояние объектов деятельности с позиции обеспечения безопасности и выполнения требований нормативов. Слабо применяет современные методы расчетов элементов технологического оборудования по критериям работоспособности и надежности	Обучающийся знает с незначительными ошибками и отдельными провалами состояние объектов деятельности с позиции обеспечения безопасности и выполнения требований нормативов. С отдельными провалами применяет современные методы расчетов элементов технологического оборудования по критериям работоспособности и надежности	Обучающийся знает с требуемой степенью полноты и точности состояние объектов деятельности с позиции обеспечения безопасности и выполнения требований нормативов. Применяет современные методы расчетов элементов технологического оборудования по критериям работоспособности и надежности

Б.1.В.25-У.2	Обучающийся не умеет установить состояние объектов деятельности с позиции обеспечения безопасности и выполнения требований нормативов. Не применяет современные методы расчетов элементов технологического оборудования по критериям работоспособности и надежности	Обучающийся слабо умеет установить состояние объектов деятельности с позиции обеспечения безопасности и выполнения требований нормативов. Слабо знаком с применением современных методов расчетов элементов технологического оборудования по критериям работоспособности и надежности	Обучающийся умеет с незначительными ошибками определить состояние объектов деятельности с позиции обеспечения безопасности и выполнения требований нормативов. Может применить современные методы расчетов элементов технологического оборудования по критериям работоспособности и надежности	Обучающийся качественно и без ошибок умеет определить состояние объектов деятельности с позиции обеспечения безопасности и выполнения требований нормативов. Применяет современные методы расчетов элементов технологического оборудования по критериям работоспособности и надежности
Б.1.В.25-Н.2	Обучающийся не владеет навыками установления состояния объектов деятельности с позиции обеспечения безопасности и выполнения требований нормативов. Нет навыков при применении современных методов расчетов элементов технологического оборудования по критериям работоспособности и надежности	Обучающийся слабо владеет навыками установления состояния объектов деятельности с позиции обеспечения безопасности и выполнения требований нормативов. Показывает слабые навыки владения современными методами расчетов элементов технологического оборудования по критериям работоспособности и надежности	Обучающийся владеет с небольшими затруднениями навыками установления состояния объектов деятельности с позиции обеспечения безопасности и выполнения требований нормативов. Показывает хорошие навыки владения современными методами расчетов элементов технологического оборудования по критериям работоспособности и надежности	Обучающийся свободно владеет навыками установления состояния объектов деятельности с позиции обеспечения безопасности и выполнения требований нормативов. Показывает отличное владение современными методами расчетов элементов технологического оборудования по критериям работоспособности и надежности

ПК-1.3 ПК-1 Оценивает риски и эффективность принятых проектных решений, определяет меры по обеспечению безопасности. Осуществляет контроль проектных решений, проектной документации в области охраны окружающей среды, охраны труда, безопасности в чрезвычайных ситуациях

Показатели оценивания (формируемые ЗУН)	Критерии и шкала оценивания результатов обучения по дисциплине			
	Недостаточный уровень	Достаточный уровень	Средний уровень	Высокий уровень

Б.1.В.25-3.3	Обучающийся не знает состояние рисков и эффективность принятых проектных решений, не определяет меры по обеспечению безопасности. Не осуществляет контроль проектных решений, проектной документации в области охраны окружающей среды, охраны труда, безопасности в чрезвычайных ситуациях	Обучающийся слабо знает состояние рисков и эффективность принятых проектных решений, не определяет меры по обеспечению безопасности. Слабо осуществляет контроль проектных решений, проектной документации в области охраны окружающей среды, охраны труда, безопасности в чрезвычайных ситуациях	Обучающийся знает с незначительными ошибками и отдельными пробелами состояние рисков и эффективность принятых проектных решений, хорошо определяет меры по обеспечению безопасности. Осуществляет с незначительными ошибками контроль проектных решений, проектной документации в области охраны окружающей среды, охраны труда, безопасности в чрезвычайных ситуациях	Обучающийся знает с требуемой степенью полноты и точности состояние рисков и эффективность принятых проектных решений, со знанием определяет меры по обеспечению безопасности. Осуществляет полный контроль проектных решений, проектной документации в области охраны окружающей среды, охраны труда, безопасности в чрезвычайных ситуациях
Б.1.В.25-У.3	Обучающийся не умеет установить риски и эффективность принятых проектных решений, не определяет меры по обеспечению безопасности. Не осуществляет контроль проектных решений, проектной документации в области охраны окружающей среды, охраны труда, безопасности в чрезвычайных ситуациях	Обучающийся слабо умеет установить риски и эффективность принятых проектных решений, слабо определяет меры по обеспечению безопасности. Слабо контролирует проектные решения, проектную документацию в области охраны окружающей среды, охраны труда, безопасности в чрезвычайных ситуациях	Обучающийся умеет с незначительными ошибками определить риски и эффективность принятых проектных решений, хорошо определяет меры по обеспечению безопасности. Хорошо контролирует проектные решения, проектную документацию в области охраны окружающей среды, охраны труда, безопасности в чрезвычайных ситуациях	Обучающийся качественно и без ошибок умеет определить риски и эффективность принятых проектных решений, определяет меры по обеспечению безопасности. Контролирует проектные решения, проектную документацию в области охраны окружающей среды, охраны труда, безопасности в чрезвычайных ситуациях

Б.1.В.25-Н.3	Обучающийся не владеет навыками при установлении рисков и эффективности принятых проектных решений, не определяет меры по обеспечению безопасности, при осуществлении контроля проектных решений, проектной документации в области охраны окружающей среды, охраны труда, безопасности в чрезвычайных ситуациях	Обучающийся слабо владеет навыками при установлении рисков и эффективности принятых проектных решений, при определении мер по обеспечению безопасности, при осуществлении контроля проектных решений, проектной документации в области охраны окружающей среды, охраны труда, безопасности в чрезвычайных ситуациях	Обучающийся владеет с небольшими затруднениями навыками при установлении рисков и эффективности принятых проектных решений, при определении мер по обеспечению безопасности, при осуществлении контроля проектных решений, проектной документации в области охраны окружающей среды, охраны труда, безопасности в чрезвычайных ситуациях	Обучающийся свободно владеет навыками при установлении рисков и эффективности принятых проектных решений, при определении мер по обеспечению безопасности, при осуществлении контроля проектных решений, проектной документации в области охраны окружающей среды, охраны труда, безопасности в чрезвычайных ситуациях
--------------	---	---	--	--

### **3. Типовые контрольные задания и (или) иные материалы, необходимые для оценки знаний, умений, навыков и (или) опыта деятельности, сформированных в процессе освоения дисциплины**

Типовые контрольные задания и материалы, необходимые для оценки знаний, умений и навыков, содержатся в учебно-методических разработках, приведенных ниже.

1. Рабочая тетрадь для конспектирования лекций по начертательной геометрии [Электронный ресурс] / сост.: Торбеев И. Г. и др. ; Южно-Уральский ГАУ, Институт агроинженерии .— Челябинск: Южно-Уральский ГАУ, 2020 .— 42 с. : ил., табл. — 0,3 МВ. - Доступ из сети интернет: <http://nb.sursau.ru:8080/webdocs/grafika/32.pdf>  
- Доступ из локальной сети: <http://nb.sursau.ru:8080/localdocs/tmzh/124.pdf>.
2. Рабочая тетрадь по начертательной геометрии [Электронный ресурс] : [для студентов I курса] / сост.: Торбеев И. Г. и др. ; Южно-Уральский ГАУ, Институт агроинженерии .— Челябинск: Южно-Уральский ГАУ, 2020 .— 68 с. : ил. — Библиогр.: с. 67 (12 назв.) .— 0,4 МВ. - Доступ из сети интернет: <http://nb.sursau.ru:8080/webdocs/grafika/31.pdf>  
- Доступ из локальной сети: <http://nb.sursau.ru:8080/localdocs/tmzh/125.pdf>.
3. Тестовые задания для подготовки и контроля аттестации (программный продукт). Доступ из локальной сети (ауд. 303).

### **4. Методические материалы, определяющие процедуры оценивания знаний, умений, навыков и (или) опыта деятельности, характеризующих сформированность компетенций**

В данном разделе методические материалы, определяющие процедуры оценивания знаний, умений, навыков и опыта деятельности по дисциплине «Начертательная геометрия», приведены применительно к каждому из используемых видов текущего контроля успеваемости и промежуточной аттестации обучающихся.

## 4.1. Оценочные средства для проведения текущего контроля успеваемости в процессе практической подготовки

### 4.1.1. Оценивание отчета (чертежей) по лабораторной работе

Содержание и форма отчета по лабораторным работам приводится в методических указаниях к лабораторным работам (п. 3 ФОС). Содержание отчета и критерии оценки отчета (табл.) доводятся до сведения обучающихся в начале занятий.

№	Оценочные средства	Код и наименование индикатора компетенции
	Типовые контрольные задания и (или) иные материалы, необходимые для оценки знаний, умений, навыков и (или) опыта деятельности, характеризующих сформированность компетенций в процессе освоения дисциплины	
1.	<p>Что называется проекцией точки и прямой?            В чём заключается способ прямоугольного проецирования точки на две или три взаимно перпендикулярные плоскости?            Как строится комплексный чертёж точки?            Что называется постоянной прямой комплексного чертежа?            Какие чертежи называются обратимыми?            Что называется координатами точки?            Как определить высоту, глубину, широту точки по комплексному чертежу?            Какими координатами определяется фронтальная, горизонтальная, профильная проекции точек?            Как строится комплексный чертёж прямой линии?            В чём состоит основное различие осных и безосных комплексных чертежей</p>	ПК-1.1 ПК-1 Применяет нормативно правовые акты в сфере техносферной безопасности, графическую документацию для разработки проектов мероприятий в области охраны окружающей среды, охраны труда, безопасности в чрезвычайных ситуациях на объектах экономики
2.	<p>При каком положении относительно плоскости проекций прямая называется прямой общего положения?            Перечислите все возможные частные случаи расположения прямых в пространстве и укажите особенности их изображения на комплексном чертеже.            В каком случае длина проекции равна самому отрезку?            Как определить длину отрезка общего положения?            Сформулируйте теорему о проецировании прямого угла, одна сторона которого параллельна какой-либо плоскости проекций.            Как могут быть взаимно расположены в пространстве две прямые?            Что на комплексном чертеже является признаком пересечения прямых в пространстве?            Как располагаются на комплексном чертеже проекции скрещивающихся прямых?            Какие точки называются конкурирующими? Как определить их видимость относительно плоскостей проекций?</p>	ПК-1.2 ПК-1 Анализирует состояние объектов деятельности с позиции обеспечения безопасности и выполнения требований нормативов. Применяет современные методы расчетов элементов технологического оборудования по критериям работоспособности и надежности
3	<p>Какими координатами определяется фронтальная, горизонтальная, профильная проекции точек?            Как строится комплексный чертёж прямой линии?            В чём состоит основное различие осных и безосных комплексных чертежей            Как располагаются на комплексном чертеже проекции скрещивающихся прямых?            Какие точки называются конкурирующими? Как определить их видимость относительно плоскостей проекций?</p>	ПК-1.3 ПК-1 Оценивает риски и эффективность принятых проектных решений, определяет меры по обеспечению безопасности. Осуществляет контроль проектных решений,

		проектной документации в области охраны окружающей среды, охраны труда, безопасности в чрезвычайных ситуациях
--	--	---

Оценка чертежей (решение задач по начертательной геометрии) выполненных на лабораторных работах используется для определения качества освоения обучающимся отдельных тем дисциплины. Критерии оценки за выполнение лабораторной работы доводятся до сведения обучающихся в начале занятий, и оценивается по усмотрению преподавателя оценкой «отлично», «хорошо», «удовлетворительно», «неудовлетворительно» или «зачтено», «не зачтено». Зачтено ставится обучающимся, уровень ЗУН которых соответствует критериям, установленным для положительных оценок («отлично», «хорошо», «удовлетворительно»). Оценка объявляется обучающемуся непосредственно после защиты лабораторной работы.

Шкала	Критерии оценивания
Оценка 5 (отлично)	<ul style="list-style-type: none"> <li>- изложение материала логично, грамотно;</li> <li>- свободное владение терминологией;</li> <li>- умение высказывать и обосновать свои суждения при ответе на контрольные вопросы;</li> <li>- умение выполнять и читать чертежи различных изделий;</li> <li>- освоение техники выполнения чертежей;</li> <li>- способность решать задачи по начертательной геометрии.</li> </ul>
Оценка 4 (хорошо)	<ul style="list-style-type: none"> <li>- изложение материала логично, грамотно;</li> <li>- свободное владение терминологией;</li> <li>- осознанное применение теоретических знаний для решения и выполнения задач по начертательной геометрии, но содержание и форма ответа имеют отдельные неточности.</li> </ul>
Оценка 3 (удовлетворительно)	<ul style="list-style-type: none"> <li>- изложение материала неполно, непоследовательно,</li> <li>- неточности в определении понятий, в применении знаний для решения конкретных задач,</li> <li>- затруднения в обосновании своих суждений;</li> <li>- обнаруживается недостаточно глубокое понимание изученного материала.</li> </ul>
Оценка 2 (неудовлетворительно)	<ul style="list-style-type: none"> <li>- отсутствие необходимых теоретических знаний; не решены задачи;</li> <li>- незнание основного материала учебной программы, допускаются грубые ошибки в изложении.</li> </ul>

Шкала	Критерии оценивания
Оценка «зачтено»	<ul style="list-style-type: none"> <li>- осознанное применение теоретических знаний для решения и выполнения задач по начертательной геометрии;</li> <li>- знания основных правил и норм оформления и выполнения чертежей и других конструкторских документов, установленных Государственными стандартами Единой системы конструкторской документации (ЕСКД);</li> <li>- умение выполнять и читать чертежи различных изделий;</li> <li>- освоение техники выполнения чертежей;</li> </ul>
Оценка «не зачтено»	<ul style="list-style-type: none"> <li>- отсутствие необходимых теоретических знаний; не решены задачи по начертательной геометрии;</li> <li>- не знание основных правил и норм оформления и выполнения чер-</li> </ul>

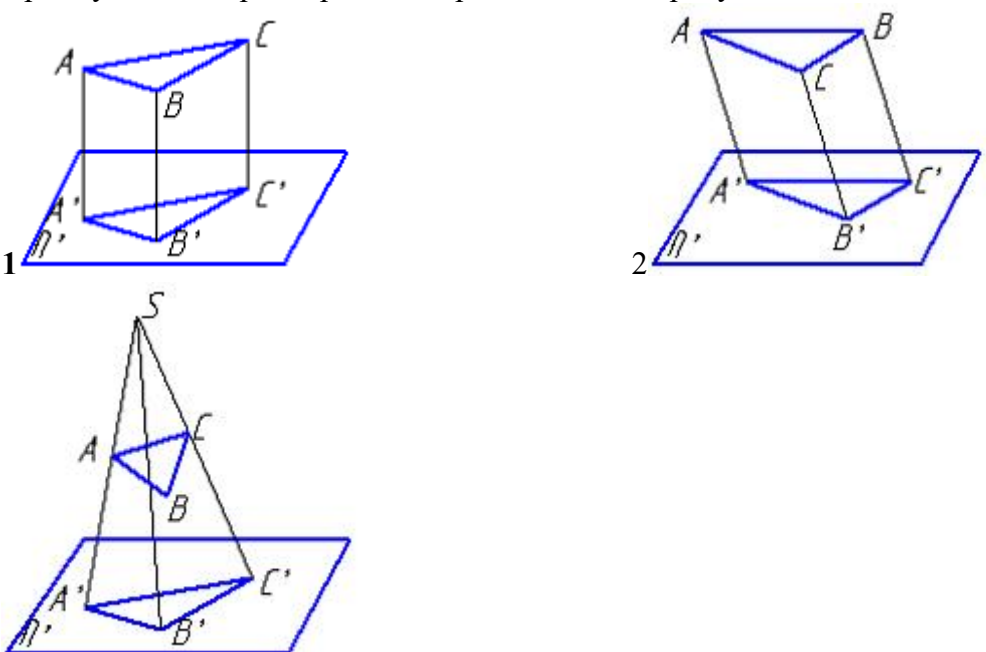


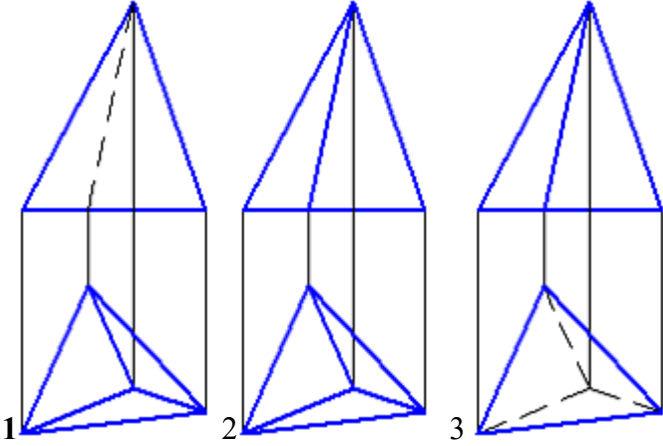
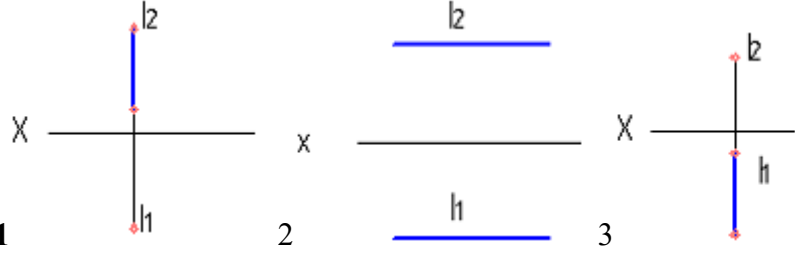
тежей и других конструкторских документов, установленных Государственными стандартами Единой системы конструкторской документации (ЕСКД);

- не умение выполнять и читать чертежи различных изделий;
- не освоение техники выполнения чертежей.

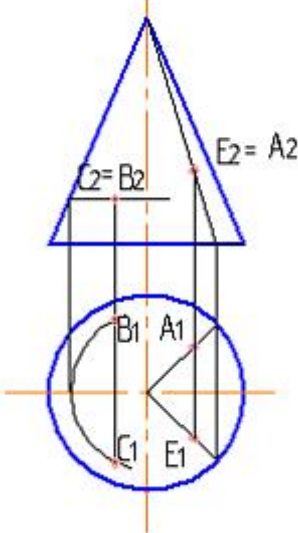
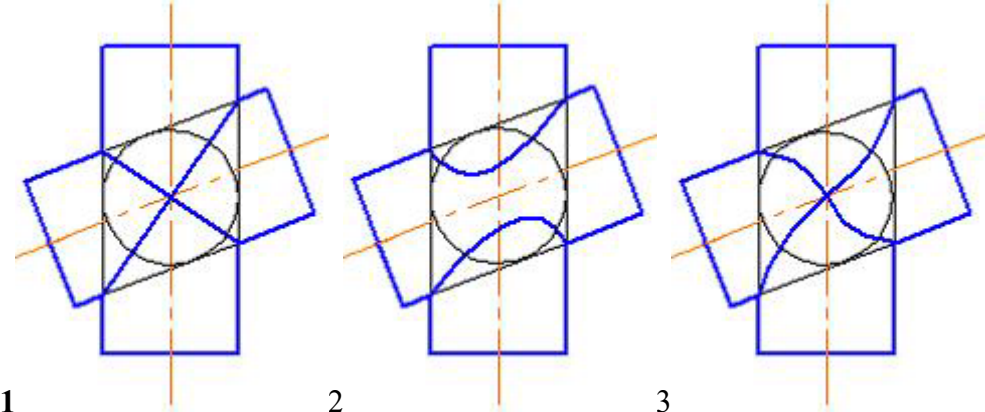
#### 4.1.2. Тестирование

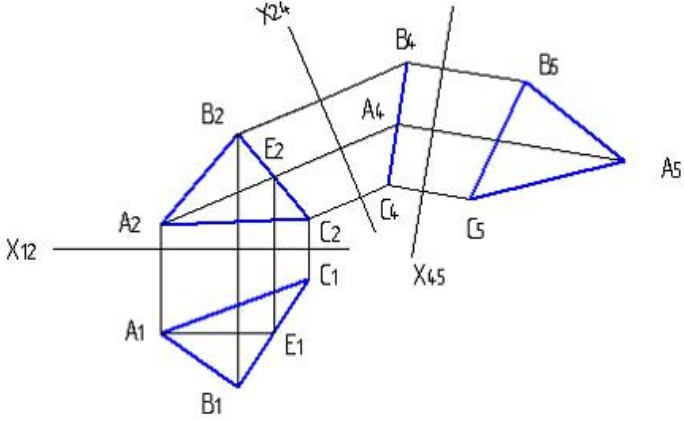
Тестирование используется для оценки качества освоения обучающимся основной профессиональной образовательной программы по отдельным темам или разделам дисциплины. Тест представляет собой комплекс стандартизированных заданий, позволяющий упростить процедуру измерения знаний и умений обучающихся. Обучающимся выдаются тестовые задания с формулировкой вопросов и предложением выбрать один правильный ответ из нескольких вариантов ответов (на все тесты верные варианты ответов под №1).

№	Оценочные средства Типовые контрольные задания и (или) иные материалы, необходимые для оценки знаний, умений, навыков и (или) опыта деятельности, характеризующих сформированность компетенций в процессе освоения дисциплины	Код и наименование индикатора компетенции
1.	<p>Прямоугольное проецирование представлено на рисунке...</p> 	<p>ПК-1.1 ПК-1 Применяет нормативно правовые акты в сфере техно-сферной безопасности, графическую документацию для разработки проектов мероприятий в области охраны окружающей среды, охраны труда, безопасности в чрезвычайных ситуациях на объектах экономики</p>
2.	<p>Верным является утверждение: две прямые задают плоскость...</p> <ol style="list-style-type: none"> <li>1. если пересекаются;</li> <li>2. если скрещиваются;</li> <li>3. всегда.</li> </ol>	<p>ПК-1.3 ПК-1 Оценивает риски и эффективность принятых проектных решений, определяет меры по обеспечению безопасности. Осуществляет контроль проект-</p>

		<p>ных решений, проектной документации в области охраны окружающей среды, охраны труда, безопасности в чрезвычайных ситуациях</p>
<p>3. Видимость ребер пирамиды верно изображена на рисунке...</p>		<p>ПК-1.1 ПК-1 Применяет нормативно правовые акты в сфере техно-сферной безопасности, графическую документацию для разработки проектов мероприятий в области охраны окружающей среды, охраны труда, безопасности в чрезвычайных ситуациях на объектах экономики</p>
<p>4. Горизонтально-проецирующая прямая изображена на рисунке...</p>		<p>ПК-1.1 ПК-1 Применяет нормативно правовые акты в сфере техно-сферной безопасности, графическую документацию для разработки проектов мероприятий в области охраны окружающей среды, охраны труда, безопасности в чрезвычайных ситуациях на объектах экономики</p>

<p>5.</p>	<p>Фронтально проецирующими являются фигуры, изображенные на рисунках...</p> <p>1) 2) 3) 4)</p> <ol style="list-style-type: none"> <li>1. 1 и 2;</li> <li>2. 1 и 3;</li> <li>3. 1 и 4;</li> </ol>	<p>ПК-1.3 ПК-1 Оценивает риски и эффективность принятых проектных решений, определяет меры по обеспечению безопасности. Осуществляет контроль проектных решений, проектной документации в области охраны окружающей среды, охраны труда, безопасности в чрезвычайных ситуациях</p>
<p>6.</p>	<p>Изображенная на рисунке плоскость является...</p> <ol style="list-style-type: none"> <li>1. фронтальной плоскостью уровня;</li> <li>2. фронтально-проецирующей;</li> <li>3. горизонтально-проецирующей.</li> </ol>	<p>ПК-1.1 ПК-1 Применяет нормативно правовые акты в сфере техно-сферной безопасности, графическую документацию для разработки проектов мероприятий в области охраны окружающей среды, охраны труда, безопасности в чрезвычайных ситуациях на объектах экономики</p>

7.	<p>Видимыми являются точки...</p>  <ol style="list-style-type: none"> <li>1. E и C;</li> <li>2. A и B;</li> <li>3. A и C.</li> </ol>	<p>ПК-1.1      ПК-1  Применяет нормативно правовые акты в сфере техно-сферной безопасности, графическую документацию для разработки проектов мероприятий в области охраны окружающей среды, охраны труда, безопасности в чрезвычайных ситуациях на объектах экономики</p>
8	<p>Правильное решение задачи по определению линии пересечения поверхностей двух цилиндров показано на рисунке...</p> 	<p>ПК-1.1      ПК-1  Применяет нормативно правовые акты в сфере техно-сферной безопасности, графическую документацию для разработки проектов мероприятий в области охраны окружающей среды, охраны труда, безопасности в чрезвычайных ситуациях на объектах экономики</p>
9.	<p>Плоскостью общего положения называется плоскость ...</p> <ol style="list-style-type: none"> <li>1. не перпендикулярная и не параллельная ни одной из плоскостей проекций;</li> <li>2. параллельная горизонтальной плоскости проекций;</li> <li>3. перпендикулярная фронтальной плоскости проекций.</li> </ol>	<p>ПК-1.2      ПК-1  Анализирует состояние объектов деятельности с позиции обеспечения безопасности и выполнения требований нормативов. Применяет современные методы расчетов элементов технологического</p>

		<p>оборудования по критериям работоспособности и надежности</p>
10.	<p>По представленному на чертеже решению задачи не может быть определена следующая характеристика:</p>  <ol style="list-style-type: none"> <li>1. угол наклона треугольника ABC к плоскости <math>\Pi_1</math>;</li> <li>2. натуральная величина всех сторон треугольника ABC;</li> <li>3. натуральная величина углов между сторонами треугольника ABC.</li> </ol>	<p>ПК-1.2 ПК-1 Анализирует состояние объектов деятельности с позиции обеспечения безопасности и выполнения требований нормативов. Применяет современные методы расчетов элементов технологического оборудования по критериям работоспособности и надежности</p>

По результатам теста обучающемуся выставляется оценка «отлично», «хорошо», «удовлетворительно» или «неудовлетворительно».

Критерии оценивания ответа (табл.) доводятся до сведения обучающихся до начала тестирования. Результат тестирования объявляется обучающемуся непосредственно после его сдачи.

Шкала	Критерии оценивания (% правильных ответов)
Оценка 5 (отлично)	80-100
Оценка 4 (хорошо)	70-79
Оценка 3 (удовлетворительно)	50-69
Оценка 2 (неудовлетворительно)	менее 50

#### 4.1.3. Контрольная работа

Контрольная работа предусмотрена для заочной формы обучения и ставит своей целью закрепление теоретических знаний, полученных обучающимися в процессе изучения дисциплины и оценки качества освоения образовательной программы по отдельным темам дисциплины. Контрольная работа позволяет оценить знания и умения студентов, а также уровень сформированности навыков при работе с учебной литературой и другими источниками.

Варианты контрольной работы, методика их выбора для самостоятельного решения содержатся в учебно-методических разработках кафедры (п. 3 ФОС).

По результатам выполнения контрольной работы обучающемуся выставляется оценка «зачтено» или «не зачтено». Критерии оценки выполнения контрольной работы представлены в таблице.

<b>Шкала</b>	<b>Критерии оценивания</b>
Оценка «зачтено»	- знание теоретического материала по дисциплине; - правильное решение задач по начертательной геометрии (допускается наличие малозначительных ошибок).
Оценка «не зачтено»	- отсутствие необходимых теоретических знаний по дисциплине; - не решены задачи по начертательной геометрии.

## **4.2. Процедуры и оценочные средства для проведения промежуточной аттестации**

### **4.2.1. Экзамен**

Экзамен является формой оценки качества освоения дисциплины. По результатам экзамена обучающемуся выставляется оценка «отлично», «хорошо», «удовлетворительно» или «неудовлетворительно».

Экзамен по дисциплине проводится в соответствии с расписанием промежуточной аттестации, в котором указывается время его проведения, номер аудитории, место проведения консультации. Утвержденное расписание размещается на информационных стендах, а также на официальном сайте Университета.

Уровень требований для промежуточной аттестации обучающихся устанавливается рабочей программой дисциплины и доводится до сведения обучающихся в начале семестра.

Экзамены принимаются, как правило, лекторами. С разрешения заведующего кафедрой на экзамене может присутствовать преподаватель кафедры, привлеченный для помощи в приеме экзамена. В случае отсутствия ведущего преподавателя экзамен принимается преподавателем, назначенным распоряжением заведующего кафедрой.

Присутствие на экзамене преподавателей с других кафедр без соответствующего распоряжения ректора, проректора по учебной, воспитательной работе и молодежной политике или заместителя директора Института по учебной работе не допускается.

Для проведения экзамена ведущий преподаватель накануне получает в секретариате директора зачетно-экзаменационную ведомость, которая возвращается в секретариат после окончания мероприятия в день проведения экзамена или утром следующего дня.

Экзамены проводятся по билетам в устном или письменном виде, либо в виде тестирования. Экзаменационные билеты составляются по установленной форме в соответствии с утвержденными кафедрой экзаменационными вопросами и утверждаются заведующим кафедрой ежегодно. В билете содержится 1 теоретический вопрос и 2 задачи.

Экзаменатору предоставляется право задавать вопросы сверх билета, а также помимо теоретических вопросов давать для решения задачи и примеры, не выходящие за рамки пройденного материала по изучаемой дисциплине.

Знания, умения и навыки обучающихся определяются оценками «отлично», «хорошо», «удовлетворительно», «неудовлетворительно», которые выставляются в зачетно-экзаменационную ведомость обучающегося в день экзамена.

При проведении устного экзамена в аудитории не должно находиться более 6 обучающихся на одного преподавателя.

При проведении устного экзамена обучающийся выбирает экзаменационный билет в случайном порядке, затем называет фамилию, имя, отчество и номер экзаменационного билета.

Во время экзамена обучающиеся могут пользоваться с разрешения экзаменатора программой дисциплины, справочной и нормативной литературой, другими пособиями и техническими средствами.

Время подготовки ответа при сдаче экзамена в устной форме должно составлять не менее 40 минут (по желанию обучающегося ответ может быть досрочным). Время ответа – не более 15 минут.

Обучающийся, испытывающий затруднения при подготовке к ответу по выбранному им билету, имеет право на выбор второго билета с соответствующим продлением времени на подготовку. При окончательном оценивании ответа оценка снижается на один балл. Выдача третьего билета не разрешается.

Если обучающийся явился на экзамен, и, взяв билет, отказался от прохождения аттестации в связи с неподготовленностью, то в ведомости ему выставляется оценка «неудовлетворительно».

Нарушение дисциплины, списывание, использование обучающимися неразрешенных печатных и рукописных материалов, мобильных телефонов, коммуникаторов, планшетных компьютеров, ноутбуков и других видов личной коммуникационной и компьютерной техники во время аттестационных испытаний запрещено. В случае нарушения этого требования преподаватель обязан удалить обучающегося из аудитории и проставить ему в ведомости оценку «неудовлетворительно».

Выставление оценок, полученных при подведении результатов промежуточной аттестации, в зачетно-экзаменационную ведомость и зачетную книжку проводится в присутствии самого обучающегося. Преподаватели несут персональную ответственность за своевременность и точность внесения записей о результатах промежуточной аттестации в зачетно-экзаменационную ведомость.

Неявка на экзамен отмечается в зачетно-экзаменационной ведомости словами «не явился».

Для обучающихся, которые не смогли сдать экзамен в установленные сроки, Университет устанавливает период ликвидации задолженности. В этот период преподаватели, принимавшие экзамен, должны установить не менее 2-х дней, когда они будут принимать задолженности. Информация о ликвидации задолженности отмечается в экзаменационном листе.

Обучающимся, показавшим отличные и хорошие знания в течение семестра в ходе постоянного текущего контроля успеваемости, может быть проставлена экзаменационная оценка досрочно, т.е. без сдачи экзамена. Оценка выставляется в экзаменационный лист или в зачетно-экзаменационную ведомость.

Инвалиды и лица с ограниченными возможностями здоровья, могут сдавать экзамены в межсессионный период в сроки, установленные индивидуальным учебным планом. Инвалиды и лица с ограниченными возможностями здоровья, имеющие нарушения опорно-двигательного аппарата, допускаются на аттестационные испытания в сопровождении ассистентов-сопровождающих.

Процедура проведения промежуточной аттестации для особых случаев изложена в «Положении о текущем контроле успеваемости и промежуточной аттестации обучающихся по ОПОП бакалавриата, специалитета и магистратуры» ФГБОУ ВО Южно-Уральский ГАУ.

№	Оценочные средства	Код и наименование индикатора компетенции
	Типовые контрольные задания и (или) иные материалы, необходимые для оценки знаний, умений, навыков и (или) опыта деятельности, характеризующих сформированность компетенций в процессе освоения дисциплины	
1.	1. Предмет начертательной геометрии. 2. Метод проекций. Виды проецирования. 3. Прямоугольное проецирование точки на две, и три плоскости проекций. Комплексный чертеж точки. Координаты точки. 4. Прямая. Проецирование прямой на осном и безосном чертежах. 5. Определение натуральной величины отрезка прямой общего положения (способ прямоугольного треугольника). 6. Прямые частного положения: уровня, проецирующие. Их	ПК-1.1 ПК-1 Применяет нормативно правовые акты в сфере техно-сферной безопасности, графическую документацию для разработки проектов меро-

<p>признак на комплексном чертеже.</p> <p>7. Изображение на комплексном чертеже двух прямых: параллельных, пересекающихся, скрещивающихся. По каким признакам их различают. Конкурирующие точки.</p> <p>8. Плоскость. Способ задания плоскости на комплексном чертеже. Точка, прямая на плоскости.</p> <p>9. Особые прямые в плоскости: горизонталь, фронталь и профильная прямая.</p> <p>10. Плоскости частного положения: уровня, проецирующие. Их признаки на комплексном чертеже и свойства.</p> <p>11. Позиционные задачи на плоскость: пересечение прямой с плоскостью, взаимное пересечение плоскостей. Классификация задач по группам сложности. Схема решения на комплексном чертеже.</p> <p>12. Способы преобразования комплексного чертежа. Назначение. Область применения. Четыре элементарные задачи, решаемые относительно прямой и плоскости, способами преобразования комплексного чертежа.</p> <p>13. Способ замены плоскостей проекций, основы способа. Решение четырех задач этим способом.</p> <p>14. Способ плоскопараллельного перемещения, основы способа. Решение четырех задач этим способом.</p> <p>15. Поверхности. Основные положения: образования, задания, классификация, точки, линии на поверхности.</p> <p>16. Многогранники. Изображение на комплексном чертеже. Определение видимости элементов многогранника.</p> <p>17. Поверхности вращения: образование, элементы поверхности вращения. Основные виды поверхностей вращения.</p> <p>18. Позиционные задачи на поверхности: взаимное пересечение поверхностей.</p> <p>19. Пересечение поверхностей проецирующей плоскостью.</p> <p>20. Классификация задач на пересечение поверхностей по группам сложности. Схемы решения. Критерии выбора посредников.</p> <p>21. Способ вспомогательных секущих плоскостей при определении линии пересечения поверхностей.</p> <p>22. Способ сфер при определении линии пересечения поверхностей. Соосные поверхности. Способ концентрических сфер.</p> <p>23. Способ эксцентрических сфер.</p> <p>24. Особые случаи пересечения поверхностей. Три теоремы</p> <p>25. Развертывание поверхностей: многогранников, кривых поверхностей.</p>	<p>приятый в области охраны окружающей среды, охраны труда, безопасности в чрезвычайных ситуациях на объектах экономики</p> <p>ПК-1.2 ПК-1 Анализирует состояние объектов деятельности с позиции обеспечения безопасности и выполнения требований нормативов. Применяет современные методы расчетов элементов технологического оборудования по критериям работоспособности и надежности</p> <p>ПК-1.3 ПК-1 Оценивает риски и эффективность принятых проектных решений, определяет меры по обеспечению безопасности. Осуществляет контроль проектных решений, проектной документации в области охраны окружающей среды, охраны труда, безопасности в чрезвычайных ситуациях</p>
---	--

Шкала и критерии оценивания ответа обучающегося представлены в таблице.

Шкала	Критерии оценивания
Оценка 5 (отлично)	<p>- обучающийся полно усвоил учебный материал; - показывает знание основных понятий дисциплины, грамотно пользуется терминологией; - проявляет умение анализировать и обобщать информацию, навыки связного описания явлений и процессов; - демонстрирует умение излагать материал в определенной логической последовательности;</p> <p>- показывает умение иллюстрировать теоретические положения кон-</p>



	<p>кретными примерами; - демонстрирует сформированность и устойчивость знаний, умений и навыков;</p> <p>- могут быть допущены одна–две неточности при освещении второстепенных вопросов.</p>
<p>Оценка 4 (хорошо)</p>	<p>- ответ удовлетворяет в основном требованиям на оценку «5», но при этом имеет место один из недостатков:</p> <p>- в усвоении учебного материала допущены пробелы, не исказившие содержание ответа;</p> <p>- в изложении материала допущены незначительные неточности.</p>
<p>Оценка 3 (удовлетворительно)</p>	<p>- знание основного программного материала в минимальном объеме, погрешности непринципиального характера в ответе на экзамене: неполно или непоследовательно раскрыто содержание материала, но показано общее понимание вопросов;</p> <p>- имелись затруднения или допущены ошибки в определении понятий, использовании терминологии, описании явлений и процессов, исправленные после наводящих вопросов;</p> <p>- выявлена недостаточная сформированность знаний, умений и навыков, обучающийся не может применить теорию в новой ситуации.</p>
<p>Оценка 2 (неудовлетворительно)</p>	<p>- пробелы в знаниях основного программного материала, принципиальные ошибки при ответе на вопросы;</p> <p>- обнаружено незнание или непонимание большей или наиболее важной части учебного материала;</p> <p>- допущены ошибки в определении понятий, при использовании терминологии, в описании явлений и процессов, которые не исправлены после нескольких наводящих вопросов;</p> <p>- не сформированы компетенции, отсутствуют соответствующие знания, умения и навыки.</p>

