

Документ подписан простой электронной подписью

Информация о владельце:

ФИО: Граков Федор Николаевич

Должность: Исполняющий обязанности директора Института агроинженерии

Дата подписания: 2024.05.23 10:10:10

Уникальный программный ключ: федеральное государственное бюджетное образовательное учреждение

654718f633077684ab957bcdde1f6e02b861f463


высшего образования

МИНИСТЕРСТВО СЕЛЬСКОГО ХОЗЯЙСТВА РОССИЙСКОЙ ФЕДЕРАЦИИ
ФЕДЕРАЛЬНОЕ ГОСУДАРСТВЕННОЕ БЮДЖЕТНОЕ ОБРАЗОВАТЕЛЬНОЕ УЧРЕЖДЕНИЕ
ВЫСШЕГО ОБРАЗОВАНИЯ
«ЮЖНО-УРАЛЬСКИЙ ГОСУДАРСТВЕННЫЙ АГРАРНЫЙ УНИВЕРСИТЕТ»

ИНСТИТУТ АГРОИНЖЕНЕРИИ

УТВЕРЖДАЮ

И.о. директора Института агроинженерии

 Н.Г. Корнешук

«23» мая 2024 г.

Кафедра «Тракторы, сельскохозяйственные машины и земледелие»

Рабочая программа дисциплины

Б1.В.06 ЭНЕРГЕТИЧЕСКИЕ УСТАНОВКИ ТЕХНИЧЕСКИХ СРЕДСТВ
АГРОПРОМЫШЛЕННОГО КОМПЛЕКСА

Специальность **23.05.01 Наземные транспортно-технологические средства**

Специализация **Технические средства агропромышленного комплекса**

Уровень высшего образования – **специалитет**

Квалификация – **инженер**

Форма обучения – **очная**

Челябинск

2024

Рабочая программа дисциплины «Энергетические установки технических средств агропромышленного комплекса» составлена в соответствии с требованиями Федерального государственного образовательного стандарта высшего образования (ФГОС ВО), утвержденного приказом Министерства образования и науки Российской Федерации 11.08.2020 г. № 935. Рабочая программа предназначена для подготовки инженера по специальности **23.05.01 Наземные транспортно-технологические средства – специализация Технические средства агропромышленного комплекса.**

Настоящая рабочая программа дисциплины составлена в рамках основной профессиональной образовательной программы (ОПОП) и учитывает особенности обучения при инклюзивном образовании лиц с ограниченными возможностями здоровья (ОВЗ).

Составитель – кандидат технических наук, доцент Кожанов В.Н.

Рабочая программа дисциплины обсуждена на заседании кафедры «Тракторы, сельскохозяйственные машины и земледелие»

«15» мая 2024 г. (протокол № 8).

Зав. кафедрой, «Тракторы,
сельскохозяйственные машины и
земледелие»

Ф.Н. Граков

Рабочая программа дисциплины одобрена методической Института агроинженерии
«21» мая 20224 г. (протокол № 5)

Председатель методической комиссии
Института агроинженерии ФГБОУ ВО
Южно-Уральский ГАУ, доктор
педагогических наук, доцент

Н.Г. Корнешук

Директор Научной библиотеки



И.В. Шатрова

СОДЕРЖАНИЕ

1.	Планируемые результаты обучения по дисциплине, соотнесенные с планируемыми результатами освоения ОПОП	4
1.1.	Цель и задачи дисциплины	4
1.2.	Компетенции и индикаторы их достижений	4
2.	Место дисциплины в структуре ОПОП	5
3.	Объем дисциплины и виды учебной работы	5
3.1.	Распределение объема дисциплины по видам учебной работы	5
3.2.	Распределение учебного времени по разделам и темам	5
4.	Структура и содержание дисциплины, включающее практическую подготовку	6
4.1.	Содержание дисциплины	6
4.2.	Содержание лекций	8
4.3.	Содержание лабораторных занятий	9
4.4.	Содержание практических занятий	10
4.5.	Виды и содержание самостоятельной работы обучающихся	10
5.	Учебно-методическое обеспечение самостоятельной работы обучающихся по дисциплине	11
6.	Фонд оценочных средств для проведения промежуточной аттестации обучающихся по дисциплине	11
7.	Основная и дополнительная учебная литература, необходимая для освоения дисциплины	11
8.	Ресурсы информационно-телекоммуникационной сети «Интернет», необходимые для освоения дисциплины	12
9.	Методические указания для обучающихся по освоению дисциплины	12
10.	Информационные технологии, используемые при осуществлении образовательного процесса по дисциплине, включая перечень программного обеспечения и информационных справочных систем	13
11.	Материально-техническая база, необходимая для осуществления образовательного процесса по дисциплине	13
	Приложение. Фонд оценочных средств для текущего контроля успеваемости и проведения промежуточной аттестации обучающихся	15
	Лист регистрации изменений	33

1. Планируемые результаты обучения по дисциплине, соотнесенные с планируемыми результатами освоения ОПОП

1.1 Цель и задачи дисциплины

Инженер по направлению подготовки 23.05.01 Наземные транспортно-технологические средства, должен быть подготовлен к следующим видам профессиональной деятельности: научно-исследовательской; проектно-конструкторской; производственно-технологической; организационно-управленческой.

Цель дисциплины – сформировать у обучающихся знания, умения, навыки по конструкции, основам теории, расчету, испытаниям энергетических установок, необходимых для эффективной эксплуатации технических средств агропромышленного комплекса (ТС АПК) в условиях сельского хозяйства.

Задачи дисциплины:

- изучить конструкции, эксплуатационные и потребительские свойства, основы теории и расчета, методы испытаний и тестирования энергетических установок ТС АПК;
- сформировать основы научного мировоззрения и современного технического мышления; ознакомиться с измерительно-регистрирующей аппаратурой и методами научного исследования, приобрести навыки проведения эксперимента;
- овладеть методами решения инженерно-технических задач.

1.2 Компетенции и индикаторы их достижений

ПК-2 - Способен разрабатывать и использовать конструкции наземных транспортно-технологических средств и их компонентов с учетом законодательных требований и современных технологий изготовления и сборки

Код и наименование индикатора достижения компетенции	Формируемые ЗУН	
ИД-1. ПК-2 Использует нормативную техническую документацию, технические регламенты, национальные и международные стандарты при проектировании и эксплуатации наземных транспортно-технологических средств и их компонентов	знания	Обучающийся должен знать: нормативную техническую документацию, технические регламенты, национальные и международные стандарты при проектировании и эксплуатации наземных транспортно-технологических средств и их компонентов - (Б.1.В.06 -З.1)
	умения	Обучающийся должен уметь: использовать нормативную техническую документацию, технические регламенты, национальные и международные стандарты при проектировании и эксплуатации наземных транспортно-технологических средств и их компонентов - (Б.1.В.06 –У.1)
	навыки	Обучающийся должен владеть: навыками использования нормативной технической документации, технических регламентов, национальных и международных стандартов при проектировании и эксплуатации наземных транспортно-технологических средств и их компонентов (Б.1.В.06 –Н.1)

2 Место дисциплины в структуре ОПОП

Дисциплина «Энергетические установки технических средств агропромышленного комплекса» относится к части, формируемой участниками образовательных отношений основной профессиональной образовательной программы специалитета.

3 Объём дисциплины и виды учебной работы

Объём дисциплины составляет 4 зачетных единиц (ЗЕТ), 144 академических часов (далее часов).

Дисциплина изучается:

- очная форма обучения в 8 семестре

3.1 Распределение объема дисциплины по видам учебной работы

Вид учебной работы	Количество часов
Контактная работа (всего), в том числе практическая подготовка	64
<i>Лекции (Л)</i>	32
<i>Практические занятия (ПЗ)</i>	-
<i>Лабораторные занятия (ЛЗ)</i>	32
Самостоятельная работа обучающихся (СР)	53
Контроль	27
Итого	144

3.2. Распределение учебного времени по разделам и темам

№ темы	Наименование разделов и тем	Всего часов	в том числе				
			контактная работа			СР	контроль
			Л	ЛЗ	ПЗ		
1	2	3	4	5	6	7	8
Раздел 1. Основы теории и расчета энергетических установок							
1.1.	Введение, история развития тепловых двигателей, классификация	4	4	-	-	-	x

1.2.	Идеальный и действительный циклы ДВС	2	2	-	-	-	х
1.3.	Рабочие процессы ДВС	6	6	-	-	-	х
1.4.	Индикаторные и эффективные показатели ДВС	2	2	-	-	-	х
1.5.	Форсирование автотракторных двигателей	2	2	-	-	-	х
1.6.	Кинематика и динамика КШМ автотракторных двигателей	12	4	-	-	8	х
1.7.	Уравновешивание ДВС	2	2	-	-	-	х
1.8.	Основные показатели технического уровня ДВС	4	2	-	-	2	х
1.9.	Влияние различных факторов на показатели ДВС	6	4	-	-	2	х
1.10.	Тенденции развития силовых установок для тракторов и автомобилей	9	2	-	-	7	х
Раздел 2. Характеристики и испытания ДВС							
2.1.	Методики испытания ДВС	17	2	-	-	15	х
2.2.	Снятие, обработка и анализ характеристик ДВС	36	-	32	-	-	х
	Курсовая работа	15	-	-	-	15	х
	Контроль	27	х	х	х	х	27
	Итого	144	32	32	-	53	27

4. Структура и содержание дисциплины, включающее практическую подготовку

4.1. Содержание дисциплины

Раздел 1. Основы теории расчета энергетических установок (ДВС)

Введение, история развития тепловых двигателей, классификация и рабочий процесс ДВС

Цель, задачи и структура курса. Роль автотракторных двигателей в энергетическом балансе страны и сельском хозяйстве. Краткий исторический обзор развития двигателестроения. Роль отечественных и зарубежных ученых в области создания и развития конструкции автотракторных двигателей и их эффективного использования. Состояние отечественного и мирового тракторостроения и автомобилестроения. Основные эксплуатационные свойства и тенденции совершенствования конструкций автотракторных двигателей. Назначение автотракторных двигателей.

Классификация, основные части автотракторных двигателей. Основные механизмы, системы двигателей и их назначение. Рабочие процессы 2- и 4-тактных двигателей. Работа многоцилиндровых двигателей.

Идеальный и действительный циклы ДВС

Основные понятия и определения, принципы работы дизелей и бензиновых двигателей. Основные закона идеального газа. Законы термодинамики. Параметры рабочего тела. Теоретические циклы ДВС. Действительные циклы ДВС.

Рабочие процессы ДВС

Процессы газообмена - выпуск, впуск; расчет основных показателей. Коэффициенты остаточных газов и наполнения. Эксплуатационные и конструктивные факторы, определяющие эффективность газообмена. Наддув двигателей.

Смесеобразование в бензиновом двигателе и понятия о составе смеси. Способы смесеобразования в дизелях и их сравнительная оценка. Формы и типы камер сгорания. Взаимосвязь процессов топливоподачи с процессом сгорания в цилиндре двигателя.

Процесс сжатия. Влияние степени сжатия на показатели двигателя. Влияние эксплуатационных и конструктивных факторов на процесс сжатия. Расчет показателей процесса сжатия.

Процесс сгорания. Фазы процесса. Анализ влияния эксплуатационных и конструктивных факторов на процесс сгорания в бензиновых двигателях и дизелях. Расчет показателей процесса. Детонация, жесткость, калильное зажигание.

Процесс расширения. Влияние эксплуатационных факторов на процесс расширения. Расчет показателей процесса расширения. Тепловой баланс. Изменение баланса в эксплуатационных условиях.

Индикаторные и эффективные показатели

Расчет индикаторных, эффективных показателей, определение механических потерь.

Форсирование автотракторных двигателей

Применение газотурбинного наддува высокого давления. Регулируемый наддув. Улучшение характеристик двигателя. Обзор различных типов двигателей, их возможное применение на тракторах и автомобилях.

Кинематика и динамика КШМ автотракторных двигателей

Основные схемы и конструктивные размеры КШМ. Перемещение, скорость и ускорение поршня. Силы, действующие в двигателе. Соотношение сил в КШМ. Опрокидывающий момент. Соотношение сил в КШМ за рабочий цикл в одно- и многоцилиндровых двигателях. Неравномерность работы двигателя. Способы снижения неравномерности частоты вращения и момента на различных режимах работы двигателя.

Уравновешение ДВС

Общие принципы уравновешивания. Способы уравновешивания рядных одно-, двух, трех и четырехцилиндровых двигателей. Уравновешивание многоцилиндровых рядных и V-образных двигателей. Практическая уравновешенность.

Основные показатели технического уровня ДВС

Мощностные и экономические показатели. Удельные параметры. Показатели износостойкости. Экологические показатели.

Влияние различных факторов на показатели ДВС

Влияние конструктивных факторов на расход топлива, долговечность, мощностные и экологические показатели ДВС. Влияние условий эксплуатации и технического состояния ДВС на расход топлива, долговечность, мощностные и экологические показатели. Токсичность двигателей. Состав отработавших газов. Дымность и токсичность в зависимости от режима работы и регулировок двигателя. Нормирование дымности и токсичности. Взаимосвязь условий эксплуатации и технического состояния ДВС. Понятие о звуке, шуме и вибрации. Воздействие шума и вибрации на организм человека.

Тенденции развития силовых установок для тракторов и автомобилей

Современное состояние энергетики. Основные тенденции развития традиционных ДВС. Двигатели нетрадиционных типов и схем.

Раздел 2. Испытания ДВС

Испытательные стенды и их оборудование требования к измерительным средствам и точности измерения параметров ДВС. Условия проведения испытаний. Обработка результатов испытаний. Приведение параметров двигателя к стандартным условиям. Техника безопасности при работе на стендах по испытаниям ДВС.

Режимы работы автотракторных двигателей и основные эксплуатационные требования к ним. Классификация и виды характеристик ДВС. Внешние и частичные характеристики двигателей. Применение частичных режимов двигателя в эксплуатационных условиях. Расчет возможной

экономии топлива при условии ограничения рабочих скоростей агрегата при бензиновом двигателе и дизеле.

4.2. Содержание лекций

№ п/п	Наименование лекций	Количество часов	Практическая подготовка
1.	<p>Введение, история развития тепловых двигателей, классификация и рабочий процесс ДВС.</p> <p>Роль автотракторных двигателей в энергетическом балансе страны и сельском хозяйстве. Краткий исторический обзор развития двигателестроения. Роль отечественных и зарубежных ученых в области создания и развития конструкции автотракторных двигателей и их эффективного использования. Состояние отечественного и мирового тракторостроения и автомобилестроения. Основные эксплуатационные свойства и тенденции совершенствования конструкций автотракторных двигателей. Назначение автотракторных двигателей. Классификация, основные части автотракторных двигателей. Основные механизмы, системы двигателей и их назначение. Рабочие процессы 2- и 4-тактных двигателей. Работа многоцилиндровых двигателей.</p>	4	+
2.	<p>Идеальный и действительный циклы ДВС.</p> <p>Основные понятия и определения, принципы работы дизелей и бензиновых двигателей. Основные закона идеального газа. Законы термодинамики. Параметры рабочего тела. Теоретические циклы ДВС. Действительные циклы ДВС.</p>	2	+
3.	<p>Рабочие процессы ДВС.</p> <p>Процессы газообмена - выпуск, впуск; расчет основных показателей. Коэффициенты остаточных газов и наполнения. Эксплуатационные и конструктивные факторы, определяющие эффективность газообмена. Наддув двигателей.</p> <p>Смесеобразование в бензиновом двигателе и понятия о составе смеси. Способы смесеобразования в дизелях и их сравнительная оценка. Формы и типы камер сгорания.</p> <p>Процесс сжатия. Влияние степени сжатия на показатели двигателя. Влияние эксплуатационных и конструктивных факторов на процесс сжатия. Расчет показателей процесса сжатия.</p> <p>Процесс сгорания. Фазы процесса. Анализ влияния эксплуатационных и конструктивных факторов на процесс сгорания в бензиновых двигателях и дизелях. Расчет показателей процесса. Детонация, жесткость, калильное зажигание.</p> <p>Процесс расширения. Влияние эксплуатационных факторов на процесс расширения. Расчет показателей процесса расширения.</p>	6	+

4.	Индикаторные и эффективные показатели. Расчет индикаторных, эффективных показателей, определение механических потерь.	2	+
5.	Форсирование автотракторных двигателей. Применение газотурбинного наддува высокого давления. Регулируемый наддув. Улучшение характеристик двигателя. Обзор различных типов двигателей, их возможное применение на тракторах и автомобилях.	2	+
6.	Кинематика и динамика КШМ автотракторных двигателей. Основные схемы и конструктивные размеры КШМ. Перемещение, скорость и ускорение поршня. Силы, действующие в двигателе. Соотношение сил в КШМ. Опрокидывающий момент. Соотношение сил в КШМ за рабочий цикл в одно- и многоцилиндровых двигателях.	4	+
7.	Уравновешение ДВС. Общие принципы уравнивания. Способы уравнивания рядных одно-, двух, трех и четырехцилиндровых двигателей. Уравнивание многоцилиндровых рядных и V-образных двигателей.	2	+
8.	Основные показатели технического уровня ДВС. Мощностные и экономические показатели. Удельные параметры. Показатели износостойкости.	2	+
9.	Влияние различных факторов на показатели ДВС. Влияние конструктивных факторов на расход топлива, долговечность, мощностные и экологические показатели ДВС. Влияние условий эксплуатации и технического состояния ДВС на расход топлива, долговечность, мощностные и экологические показатели.	4	+
10.	Тенденции развития силовых установок для тракторов и автомобилей. Современное состояние энергетики. Основные тенденции развития традиционных ДВС.	2	+
11.	Испытания ДВС. Испытательные стенды и их оборудование требования к измерительным средствам и точности измерения параметров ДВС. Условия проведения испытаний. Обработка результатов испытаний. Приведение параметров двигателя к стандартным условиям. Техника безопасности при работе на стендах по испытаниям ДВС.	2	+
Итого		32	20%

4.3. Содержание лабораторных занятий

№ п/п	Наименование лабораторных занятий	Количество часов	Практическая подготовка
1.	Снятие характеристики холостого хода и механических потерь	6	+
2.	Снятие нагрузочной характеристика дизеля	6	+
3.	Снятие скоростной характеристика дизеля	6	+

4.	Снятие регулировочной характеристики бензинового двигателя по углу зажигания	6	+
5.	Регулировочная характеристика двигателя по разряжению (давлению) воздуха на впуске	6	+
6.	Характеристика топливоподающей системы дизеля по величине подачи топлива.	2	+
	Итого	32	20%

4.4. Содержание практических занятий

Практические занятия учебным планом не предусмотрены.

4.5. Виды и содержание самостоятельной работы обучающихся

4.5.1. Виды самостоятельной работы обучающихся

Виды самостоятельной работы обучающихся	Количество часов
Подготовка к лабораторным занятиям и к защите лабораторных работ	15
Курсовая работа	23
Самостоятельное изучение отдельных тем и вопросов	15
Итого	53

4.5.2. Содержание самостоятельной работы обучающихся

№ п/п	Наименование тем и вопросов	Кол-во часов
1.	Методики испытания ДВС. Режимы работы автотракторных двигателей и основные эксплуатационные требования к ним. Классификация и виды характеристик ДВС. Внешние и частичные характеристики двигателей. Применение частичных режимов двигателя в эксплуатационных условиях. Расчет возможной экономии топлива при условии ограничения рабочих скоростей агрегата при бензиновом двигателе и дизеле.	15
2.	Кинематика и динамика КШМ автотракторных двигателей. Неравномерность работы двигателя. Способы снижения неравномерности частоты вращения и момента на различных режимах работы двигателя.	8
3.	Тенденции развития силовых установок для тракторов и автомобилей. Двигатели нетрадиционных типов и схем.	7
4.	Курсовая работа	23
	Итого	53

Учебно-методическое обеспечение самостоятельной работы обучающихся по дисциплине*

Учебно-методические разработки имеются в Научной библиотеке ФГБОУ ВО Южно-Уральский ГАУ:

1. Суркин, В. И. Основы теории и расчёта автотракторных двигателей : учебное пособие / В. И. Суркин. — 2-е изд., перераб. и доп. — Санкт-Петербург : Лань, 2022. — 304 с. — ISBN 978-5-8114-1486-4. — Текст : электронный // Лань : электронно-библиотечная система. — URL: <https://e.lanbook.com/book/211286>.

2. Методические указания к курсовой работе по дисциплине "Энергетические установки технических средств АПК" [Электронный ресурс] : [для студентов очной и заочной форм обучения по направлению: Специальность 23.05.01 Наземные транспортно-технологические средства, Специализация № 3 Технические средства агропромышленного комплекса] / сост.: В. Н. Кожанов [и др.] ; Южно-Уральский ГАУ, Институт агроинженерии. — Челябинск: Южно-Уральский ГАУ, 2017. — 33 с. : ил., табл. — С прил. — Библиогр.: с. 25 (11 назв.) .— 0,7 МВ .— <http://nb.sursau.ru:8080/localdocs/tract/65.pdf>.

3. Лабораторный практикум по испытанию автотракторных двигателей [Электронный ресурс] / сост.: В. Н. Кожанов, М. А. Русанов, А. А. Петелин ; Южно-Уральский ГАУ, Институт агроинженерии. — Челябинск: Южно-Уральский ГАУ, 2017. — 88 с. : ил., табл. — Библиогр.: с. 88 (8 назв.) .— 1 МВ .— <http://nb.sursau.ru:8080/localdocs/tract/36.pdf>.

5. Фонд оценочных средств для проведения промежуточной аттестации обучающихся по дисциплине

Для установления соответствия уровня подготовки, обучающихся требованиям ФГОС ВО разработан фонд оценочных средств для текущего контроля успеваемости и проведения промежуточной аттестации обучающихся по дисциплине. Фонд оценочных средств представлен в Приложении №1.

6. Основная и дополнительная учебная литература, необходимая для освоения дисциплины

Основная и дополнительная учебная литература имеется в Научной библиотеке и электронной информационно-образовательной среде ФГБОУ ВО Южно-Уральский ГАУ.

Основная:

1. Поливаев, О. И. Теория трактора и автомобиля : учебник / О. И. Поливаев, В. П. Гребнев, А. В. Ворохобин. — Санкт-Петербург : Лань, 2022. — 232 с. — ISBN 978-5-8114-2033-9. — Текст : электронный // Лань : электронно-библиотечная система. — URL: <https://e.lanbook.com/book/212306>.

2. Системы питания и пуска двигателей [Электронный ресурс] / В. Смирнов - Санкт-Петербург: СПбГАУ, 2014 - 91 с. - Доступ к полному тексту с сайта ЭБС Университетская библиотека online: <http://biblioclub.ru/index.php?page=book&id=276970>.

3. Суркин, В. И. Основы теории и расчёта автотракторных двигателей : учебное пособие / В. И. Суркин. — 2-е изд., перераб. и доп. — Санкт-Петербург : Лань, 2022. — 304 с. — ISBN 978-5-8114-1486-4. — Текст : электронный // Лань : электронно-библиотечная система. — URL: <https://e.lanbook.com/book/211286>.

4. Хорош, А. И. Дизельные двигатели транспортных и технологических машин : учебное пособие / А. И. Хорош, И. А. Хорош. — 2-е изд., испр. — Санкт-Петербург : Лань, 2022. — 704 с. — ISBN 978-5-8114-1278-5. — Текст : электронный // Лань : электронно-библиотечная система. — URL: <https://e.lanbook.com/book/211022>.

Дополнительная:

1. Прокопенко, Н. И. Экспериментальные исследования двигателей внутреннего сгорания : учебное пособие / Н. И. Прокопенко. — Санкт-Петербург : Лань, 2022. — 592 с. — ISBN 978-5-8114-1047-7. — Текст : электронный // Лань : электронно-библиотечная система. — URL: <https://e.lanbook.com/book/210506>.

7. Ресурсы информационно-телекоммуникационной сети «Интернет», необходимые для освоения дисциплины

1. Единое окно доступа к учебно-методическим разработкам <https://юургау.рф>
2. ЭБС «Лань» <http://e.lanbook.com/>
3. Университетская библиотека ONLINE <http://biblioclub.ru>

8. Методические указания для обучающихся по освоению дисциплины

Учебно-методические разработки имеются в Научной библиотеке и электронной информационно-образовательной среде ФГБОУ ВО Южно-Уральский ГАУ.

1. Лабораторный практикум по испытанию автотракторных двигателей [Электронный ресурс] / сост.: В. Н. Кожанов, М. А. Русанов, А. А. Петелин; Южно-Уральский ГАУ, Институт агроинженерии - Челябинск: Южно-Уральский ГАУ, 2017 - 88 с. - Доступ из локальной сети: <http://nb.sursau.ru:8080/localdocs/tract/36.pdf>.

2. Системы питания ДВС [Электронный ресурс]: метод. указания к лаборатор. работам "Системы питания двигателей, работающих на газообразном топливе" [для студентов очной формы обучающихся по специальности 23.05.01 - Наземные транспортно-технологические средства, специализация: Технические средства агропромышленного комплекса; студентов очной и заочной форм обучения по направлениям: 23.03.02 - Наземные транспортно-технологические комплексы, профиль: Сельскохозяйственные машины и оборудование; 23.03.03 - Эксплуатация транспортно-технологических машин и комплексов, профиль: Сервис транспортных и технологических машин и оборудования; 35.03.06 Агроинженерия; 44.03.04 - Профессиональное обучение, профиль: Транспорт, 19.03.02 - Продукты питания из растительного сырья, профиль: Технология хлеба, кондитерских и макаронных изделий] / сост.: В. Н. Кожанов, М. А. Русанов, А. А. Петелин; Южно-Уральский ГАУ, Институт агроинженерии - Челябинск: Южно-Уральский ГАУ, 2017 - 46 с. - Доступ из локальной сети: <http://nb.sursau.ru:8080/localdocs/tract/25.pdf>.

3. Системы питания ДВС [Электронный ресурс]: метод. указания к лаборатор. работам [для студентов очной формы обучающихся по специальности 23.05.01 - Наземные транспортно-технологические средства, специализация: Технические средства агропромышленного комплекса; студентов очной и заочной форм обучения по направлениям: 23.03.02 - Наземные транспортно-технологические комплексы, профиль: Сельскохозяйственные машины и оборудование; 23.03.03 - Эксплуатация транспортно-технологических машин и комплексов, профиль: Сервис транспортных и технологических машин и оборудования; 35.03.06 Агроинженерия; 44.03.04 - Профессиональное обучение, профиль: Транспорт, 19.03.02 - Продукты питания из растительного сырья, профиль: Технология хлеба, кондитерских и макаронных изделий] / сост.: В. Н. Кожанов, М. А. Русанов, А. А. Петелин; Южно-Уральский ГАУ, Институт агроинженерии. Тема 1. Система питания дизеля воздухом - 29 с. - Челябинск: Южно-Уральский ГАУ, 2017 - Доступ из локальной сети: <http://nb.sursau.ru:8080/localdocs/tract/37.pdf>.

4. Системы питания ДВС с впрыскиванием бензина [Электронный ресурс]: метод. указания к лаборатор. работе [для студентов очной формы обучающихся по специальности 23.05.01 - Наземные транспортно-технологические средства, специализация: Технические средства агропромышленного комплекса; студентов очной и заочной форм обучения по направлениям: 23.03.02 - Наземные транспортно-технологические комплексы, профиль: Сельскохозяйственные машины и оборудование; 23.03.03 - Эксплуатация транспортно-технологических машин и комплексов, профиль: Сервис транспортных и технологических машин и оборудования; 35.03.06 -

Агроинженерия; 44.03.04 - Профессиональное обучение, профиль: Транспорт, 19.03.02 - Продукты питания из растительного сырья, профиль: Технология хлеба, кондитерских и макаронных изделий] / сост.: В. Н. Кожанов, М. А. Русанов, А. А. Петелин; Южно-Уральский ГАУ, Институт агроинженерии - Челябинск: Южно-Уральский ГАУ, 2017 - 36 с. - Доступ из локальной сети: <http://nb.sursau.ru:8080/localdocs/tract/40.pdf>.

9. Информационные технологии, используемые при осуществлении образовательного процесса по дисциплине, включая перечень программного обеспечения и информационных справочных систем

В Научной библиотеке с терминальных станций предоставляется доступ к базам данных:

- Техэксперт (информационно-справочная система ГОСТов).
- My TestX10.2.

Перечень лицензионного программного обеспечения. Реквизиты подтверждающего документа:

ОС спец. назнач. «Astra Linux Special Edition» с офисной программой LibreOffice (ЮУрГАУ), MyTestXPRo 11.0, nanoCAD Электро версия 10.0, ПО «Maxima» (аналог MathCAD) свободно распространяемое, ПО «GIMP» (аналог Photoshop) свободно распространяемое, ПО «FreeCAD» (аналог AutoCAD) свободно распространяемое, КОМПАС 3D v16, Антивирус Kaspersky Endpoint Security, Мой Офис Стандартный, APM WinMachine 15, Windows 10 Home-SingleLanguage 1.0.63.71, Microsoft Windows PRO 10 Russian Academic OLP 1License NoLevel Legalization GetGenuine, MicrosoftWindowsServerCAL 2012 RussianAcademicOPEN 1 Li-censeUserCAL, MicrosoftOffice 2010 RussianAcademicOPEN 1 Li-censeNoLevel.

10. Материально-техническая база, необходимая для осуществления образовательного процесса по дисциплине

Учебные аудитории для проведения занятий, предусмотренных программой, оснащенные оборудованием и техническими средствами обучения

1. Учебные аудитории для проведения занятий лекционного и семинарского типов, групповых и индивидуальных консультаций, текущего контроля и промежуточной аттестации 454080, Челябинская обл., г. Челябинск, проспект Ленина, 75, главный корпус, аудитории № 501, 503.
2. Лаборатория испытаний автотракторных двигателей Сектор Г-1 454080, Челябинская обл., г. Челябинск, ул. Сони Кривой, 48.
3. Учебные аудитории для проведения занятий лекционного и семинарского типов, групповых и индивидуальных консультаций, текущего контроля и промежуточной аттестации 454080, Челябинская обл., г. Челябинск, проспект Ленина, 75, аудитории № 101, 102а.

Помещения для самостоятельной работы обучающихся

1. Помещение для самостоятельной работы 454080, г. Челябинск, проспект Ленина 75, главный корпус, аудитория № 303.

Перечень оборудования и технических средств обучения

Посадочные места по числу студентов, рабочее место преподавателя, выход в Интернет, внутривузовская компьютерная сеть, доступ в электронную информационно-образовательную среду.

- Ауд. 501 Экран, проектор, ноутбук.
- Ауд. 503 Экран, проектор, ноутбук.

Ауд. 303 НОУТБУК HP 615 (VC289EA) RM76/2G/320/DVDR W/HD3200/DOS/15.6; ПЕРСОНАЛЬНЫЙ КОМПЬЮТЕР В КОМПЛЕКТЕ: системный блок Pentium E 5400 2.7GHZ, жесткий диск 250 Gb, монитор 19" LCD, клавиатура, мышь – 30 шт.; ПРИНТЕР CANON LBP-1120 лазерный; Экран с электроприводом; ПРИНТЕР CANON LBP-1120 лазерный; ИК ПУЛЬТ ДУ ДЛЯ ЭКРАНА С ЭЛЕКТРОПРИВОДОМ; КОЛОНКИ 5+1 SVEN ИНО.

Сектор Г.

Посадочные места для обучающихся - 26, рабочее место преподавателя – 1 шт. Перечень основного лабораторного оборудования: Стенды по испытанию ДВС типа КИ-5543 2 шт.; Стенды по испытанию ДВС типа КИ-2139; Стенд для испытания ТПА КИ-921М; Двигатель Д-240 2 шт.; Двигатель ГАЗ-69; Агрегаты системы питания бензиновых двигателей; Агрегаты системы питания дизельных двигателей; Агрегаты системы двигателей работающих на газообразном топливе; Двигатель СМД-22; Люфтометр рулевого управления транспортных средств, электронный, ИСЛ-401.

Учебно-наглядные пособия: Типы конструкций систем впрыска топлива дизеля; Коробка передач Т-150К.

Ауд. 101

Трактор МТЗ-82.1 – 1 штука; трактор МТЗ-892 1 штука; трактор МТЗ-80 - 1 штука; трактор ДТ 75Н - 1 штука; автомобиль ВАЗ 2107 - 1 штука; тренажер комбайна Acros-530 - 1 штука; мотор-тестер ПАЛТЕСТ УТ передвижной - 1 штука; Комплект Э-203 - 1 штука; люфтомер К-526 - 1 штука; компресиметр С 324 - 1 штука; комплекс диагностический КАД-300 - 1 штука; портативный мотор-тестер "АВТОАС" - 1 штука; комплект средств для диагностирования и устранения неисправностей гидроприводов КИ-28026 - 1 штука; ремонтно-технологический комплект для испытания гидроагрегатов КИ-28084М - 1 штука; комплект оборудования для техсервиса зерноуборочных комбайнов КИ-28120 - 1 штука; универсальный измеритель расхода картерных газов КИ28126 - 1 штука; портативный цифровой регистратор-анализатор для динамических процессов МПС-200М - 1 штука; домкрат гидравлический на 3,5 т - 1 штука; компрессор ВЗ800В/100 СТ 4 36FV601KQA007 - 1 штука; набор инструментов универсальный ТК148 - 1 штука; стробоскоп DA-5100 - 1 штука; ключ динамометрический 80-400 Nm3/4 - 1 штука; пистолет для подкачки шин - 1 штука; портативный комплект для диагностики масел КДМП-3 - 1 штука; газоанализатор "Инфракар - М1-01" - 1 штука; мобильный топливозаправочный модуль "МТЭС" - 1 штука.

Учебно-наглядные пособия: Диагностирование узлов и механизмов системы смазки тракторов, Диагностический комплекс КАД-300, Графический способ планирование ТО и ТР тракторов, Система смазки тракторов

Ауд. 101а

Проектор – 1 штука, экран настенный – 1 штука, ноутбук – 1 штука.

Учебно-наглядные пособия: Диагностирование узлов и механизмов системы питания тракторов

Диагностирование узлов и механизмов гидросистемы тракторов

ФОНД ОЦЕНОЧНЫХ СРЕДСТВ

для текущего контроля успеваемости и проведения промежуточной аттестации
обучающихся

СОДЕРЖАНИЕ

1. Компетенции и их индикаторы, формируемые в процессе освоения дисциплины	17
2. Показатели, критерии и шкала оценивания индикаторов достижения сформированности компетенций	17
3. Типовые контрольные задания и (или) иные материалы, необходимые для оценки знаний, умений, навыков и (или) опыта деятельности, характеризующих сформированность компетенций в процессе освоения дисциплины	18
4. Методические материалы, определяющие процедуры оценивания знаний, умений, навыков и (или) опыта деятельности, характеризующих сформированность компетенций	19
4.1. Оценочные средства для проведения текущего контроля успеваемости в процессе практической подготовки	19
4.1.1. Опрос на практическом занятии.....	20
4.1.2. Оценивание отчета по лабораторной работе.....	20
4.1.3. Тестирование.....	22
4.2. Процедуры и оценочные средства для проведения промежуточной аттестации	25
4.2.1. Зачет.....	25
4.2.2. Экзамен.....	25
4.2.3. Курсовая работа.....	30

1. Компетенции и их индикаторы, формируемые в процессе освоения дисциплины

ПК-2 - Способен разрабатывать и использовать конструкции наземных транспортно-технологических средств и их компонентов с учетом законодательных требований и современных технологий изготовления и сборки

Код и наименование индикатора достижения компетенции	Формируемые ЗУН			Наименование оценочных средств
	знания	умения	навыки	
ИД-1. ПК-2 Использует нормативную техническую документацию, технические регламенты, национальные и международные стандарты при проектировании и эксплуатации наземных транспортно-технологических средств и их компонентов	Обучающийся должен знать: нормативную техническую документацию, технические регламенты, национальные и международные стандарты при проектировании и эксплуатации наземных транспортно-технологических средств и их компонентов – (Б1.В.06-3.1)	Обучающийся должен уметь: использовать нормативную техническую документацию, технические регламенты, национальные и международные стандарты при проектировании и эксплуатации наземных транспортно-технологических средств и их компонентов - (Б1.В.06-У.1)	Обучающийся должен владеть: навыками использования нормативной технической документации, технических регламентов, национальных и международных стандартов при проектировании и эксплуатации наземных транспортно-технологических средств и их компонентов - (Б1.В.06-Н.1)	Текущий контроль: - отчет по лабораторной работе; - тестирование Промежуточная аттестация: - экзамен

2. Показатели, критерии и шкала оценивания индикаторов достижения сформированности компетенций

ПК-2 - Способен разрабатывать и использовать конструкции наземных транспортно-технологических средств и их компонентов с учетом законодательных требований и современных технологий изготовления и сборки

Формируемые ЗУН	Критерии и шкала оценивания результатов обучения по дисциплине			
	Недостаточный уровень	Достаточный уровень	Средний уровень	Высокий уровень
Б1.В.06-3.1	Обучающийся не знает нормативную техническую документацию, технические регламенты, национальные и международные стандарты при проектировании и эксплуатации наземных	Обучающийся слабо знает нормативную техническую документацию, технические регламенты, национальные и международные стандарты при проектировании и эксплуатации наземных	Обучающийся с незначительными ошибками и отдельными пробелами знает нормативную техническую документацию, технические регламенты, национальные и международные	Обучающийся с требуемой степенью полноты и точности знает нормативную техническую документацию, технические регламенты, национальные и международные стандарты при проектировании и

	транспортно-технологических средств и их компонентов	транспортно-технологических средств и их компонентов	стандарты при проектировании и эксплуатации наземных транспортно-технологических средств и их компонентов	эксплуатации наземных транспортно-технологических средств и их компонентов
Б1.В.06-У.1	Обучающийся не умеет использовать нормативную документацию, технические регламенты, национальные и международные стандарты при проектировании и эксплуатации наземных транспортно-технологических средств и их компонентов	Обучающийся слабо умеет использовать нормативную документацию, технические регламенты, национальные и международные стандарты при проектировании и эксплуатации наземных транспортно-технологических средств и их компонентов	Обучающийся умеет использовать нормативную документацию, технические регламенты, национальные и международные стандарты при проектировании и эксплуатации наземных транспортно-технологических средств и их компонентов с незначительными затруднениями	Обучающийся умеет использовать нормативную документацию, технические регламенты, национальные и международные стандарты при проектировании и эксплуатации наземных транспортно-технологических средств и их компонентов с направленностью профессиональной деятельности
Б1.В.06-Н.1	Обучающийся не владеет навыками использования знаний нормативной технической документации, технических регламентов, национальных и международных стандартов при проектировании и эксплуатации наземных транспортно-технологических средств и их компонентов	Обучающийся слабо владеет навыками использования знаний нормативной технической документации, технических регламентов, национальных и международных стандартов при проектировании и эксплуатации наземных транспортно-технологических средств и их компонентов	Обучающийся с небольшими затруднениями владеет навыками использования знаний нормативной технической документации, технических регламентов, национальных и международных стандартов при проектировании и эксплуатации наземных транспортно-технологических средств и их компонентов	Обучающийся свободно владеет навыками использования знаний нормативной технической документации, технических регламентов, национальных и международных стандартов при проектировании и эксплуатации наземных транспортно-технологических средств и их компонентов

3. Типовые контрольные задания и (или) иные материалы, необходимые для оценки знаний, умений, навыков и (или) опыта деятельности, характеризующих сформированность компетенций в процессе освоения дисциплины

Типовые контрольные задания и материалы, необходимые для оценки знаний, умений и навыков, содержатся в учебно-методических разработках, приведенных ниже.

1. Лабораторный практикум по испытанию автотракторных двигателей [Электронный ресурс] / сост.: В. Н. Кожанов, М. А. Русанов, А. А. Петелин; Южно-Уральский ГАУ, Институт

агроинженерии - Челябинск: Южно-Уральский ГАУ, 2017 - 88 с. - Доступ из локальной сети: <http://nb.sursau.ru:8080/localdocs/tract/36.pdf>.

2. Системы питания ДВС [Электронный ресурс]: метод. указания к лаборатор. работам "Системы питания двигателей, работающих на газообразном топливе" [для студентов очной формы обучающихся по специальности 23.05.01 - Наземные транспортно-технологические средства, специализация: Технические средства агропромышленного комплекса; студентов очной и заочной форм обучения по направлениям: 23.03.02 - Наземные транспортно-технологические комплексы, профиль: Сельскохозяйственные машины и оборудование; 23.03.03 - Эксплуатация транспортно-технологических машин и комплексов, профиль: Сервис транспортных и технологических машин и оборудования; 35.03.06 Агроинженерия; 44.03.04 - Профессиональное обучение, профиль: Транспорт, 19.03.02 - Продукты питания из растительного сырья, профиль: Технология хлеба, кондитерских и макаронных изделий] / сост.: В. Н. Кожанов, М. А. Русанов, А. А. Петелин; Южно-Уральский ГАУ, Институт агроинженерии - Челябинск: Южно-Уральский ГАУ, 2017 - 46 с. - Доступ из локальной сети: <http://nb.sursau.ru:8080/localdocs/tract/25.pdf>.

3. Системы питания ДВС [Электронный ресурс]: метод. указания к лаборатор. работам [для студентов очной формы обучающихся по специальности 23.05.01 - Наземные транспортно-технологические средства, специализация: Технические средства агропромышленного комплекса; студентов очной и заочной форм обучения по направлениям: 23.03.02 - Наземные транспортно-технологические комплексы, профиль: Сельскохозяйственные машины и оборудование; 23.03.03 - Эксплуатация транспортно-технологических машин и комплексов, профиль: Сервис транспортных и технологических машин и оборудования; 35.03.06 Агроинженерия; 44.03.04 - Профессиональное обучение, профиль: Транспорт, 19.03.02 - Продукты питания из растительного сырья, профиль: Технология хлеба, кондитерских и макаронных изделий] / сост.: В. Н. Кожанов, М. А. Русанов, А. А. Петелин; Южно-Уральский ГАУ, Институт агроинженерии. Тема 1. Система питания дизеля воздухом - 29 с. - Челябинск: Южно-Уральский ГАУ, 2017 - Доступ из локальной сети: <http://nb.sursau.ru:8080/localdocs/tract/37.pdf>.

4. Системы питания ДВС с впрыскиванием бензина [Электронный ресурс]: метод. указания к лаборатор. работе [для студентов очной формы обучающихся по специальности 23.05.01 - Наземные транспортно-технологические средства, специализация: Технические средства агропромышленного комплекса; студентов очной и заочной форм обучения по направлениям: 23.03.02 - Наземные транспортно-технологические комплексы, профиль: Сельскохозяйственные машины и оборудование; 23.03.03 - Эксплуатация транспортно-технологических машин и комплексов, профиль: Сервис транспортных и технологических машин и оборудования; 35.03.06 - Агроинженерия; 44.03.04 - Профессиональное обучение, профиль: Транспорт, 19.03.02 - Продукты питания из растительного сырья, профиль: Технология хлеба, кондитерских и макаронных изделий] / сост.: В. Н. Кожанов, М. А. Русанов, А. А. Петелин; Южно-Уральский ГАУ, Институт агроинженерии - Челябинск: Южно-Уральский ГАУ, 2017 - 36 с. - Доступ из локальной сети: <http://nb.sursau.ru:8080/localdocs/tract/40.pdf>.

4. Методические материалы, определяющие процедуры оценивания знаний, умений, навыков и (или) опыта деятельности, характеризующих сформированность компетенций

В данном разделе методические материалы, определяющие процедуры оценивания знаний, умений, навыков и(или) опыта деятельности, по дисциплине «Энергетические установки технических средств агропромышленного комплекса», приведены применительно к каждому из используемых видов текущего контроля успеваемости и промежуточной аттестации обучающихся.

4.1. Оценочные средства для проведения текущего контроля успеваемости в процессе практической подготовки

4.1.1. Опрос на практическом занятии

Практические занятия учебным планом не предусмотрены.

4.1.2. Оценивание отчета по лабораторной работе

Отчет по лабораторной работе используется для оценки качества освоения обучающимся основной профессиональной образовательной программы по отдельным темам дисциплины. Содержание и форма отчета по лабораторным работам приводится в методических указаниях к лабораторным работам (п. 3 ФОС). Содержание отчета и критерии оценки отчета (табл.) доводятся до сведения обучающихся в начале занятий.

№	Оценочные средства		Код и наименование индикатора компетенции
	Типовые контрольные задания и (или) иные материалы, необходимые для оценки знаний, умений, навыков и (или) опыта деятельности, характеризующих сформированность компетенций в процессе освоения дисциплины		
1	1. Какие виды испытаний предусмотрены ГОСТом 18509-88 для тракторных и комбайновых дизелей? 2. Какое оборудование и приборы составляют стенд для испытаний ДВС? 3. Какую информацию дает характеристика тормозной установки? 4. В чем преимущества и недостатки механических, гидравлических и электрических тормозов? 5. Какие приборы используются для измерения частоты вращения коленчатого вала двигателя? 6. Что понимается под условным средним давлением механических потерь? 7. Какие выводы можно сделать о техническом состоянии двигателя по характеристике холостого хода?		ИД-1.ПК-2 Использует нормативную техническую документацию, технические регламенты, национальные и международные стандарты при проектировании и эксплуатации наземных транспортно-технологических средств и их компонентов

Отчет оценивается по усмотрению преподавателя оценкой «отлично», «хорошо», «удовлетворительно», «неудовлетворительно» или оценкой «зачтено», «не зачтено». Оценка «зачтено» ставится обучающимся, уровень ЗУН которых соответствует критериям, установленным для положительных оценок («отлично», «хорошо», «удовлетворительно»). Оценка объявляется обучающемуся непосредственно после сдачи отчета.

Шкала	Критерии оценивания
Оценка 5 (отлично)	<ul style="list-style-type: none"> - изложение материала логично, грамотно; - свободное владение терминологией; - умение высказывать и обосновать свои суждения при ответе на контрольные вопросы; - умение описывать законы, явления и процессы; - умение проводить и оценивать результаты измерений; - способность решать инженерные задачи.
Оценка 4 (хорошо)	<ul style="list-style-type: none"> - изложение материала логично, грамотно; - свободное владение терминологией; - осознанное применение теоретических знаний для описания законов, явлений и процессов, решения конкретных инженерных задач, проведения и оценивания результатов измерений, но содержание и форма ответа имеют отдельные неточности.
Оценка 3 (удовлетворительно)	<ul style="list-style-type: none"> - изложение материала неполно, непоследовательно, - неточности в определении понятий, в применении знаний для описания законов, явлений и процессов, решения конкретных инженерных задач, проведения и оценивания результатов измерений, - затруднения в обосновании своих суждений; - обнаруживается недостаточно глубокое понимание изученного материала.
Оценка 2 (неудовлетворительно)	<ul style="list-style-type: none"> - отсутствие необходимых теоретических знаний; допущены ошибки в определении понятий и описании законов, явлений и процессов, искажен их смысл, не решены инженерные задачи, неправильно оцениваются результаты измерений; - незнание основного материала учебной программы, допускаются грубые ошибки в изложении.

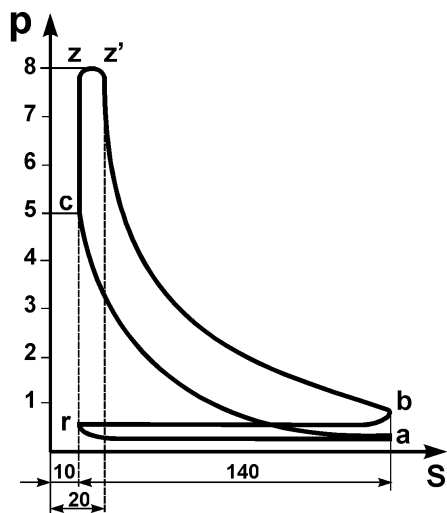
Шкала	Критерии оценивания
Оценка «зачтено»	<ul style="list-style-type: none"> - изложение материала логично, грамотно; - свободное владение терминологией; - умение высказывать и обосновать свои суждения при ответе на контрольные вопросы; - умение описывать физические законы, явления и процессы; - умение проводить и оценивать результаты измерений; - способность решать инженерные задачи (допускается наличие малозначительных ошибок или недостаточно полное раскрытие содержание вопроса или погрешность непринципиального характера в ответе на вопросы).
Оценка «не зачтено»	<ul style="list-style-type: none"> - отсутствие необходимых теоретических знаний; допущены ошибки в определении понятий и описании физических законов, явлений и процессов, искажен их смысл, не решены задачи, не правильно оцениваются результаты измерений; - незнание основного материала учебной программы, допускаются грубые ошибки в изложении.

4.1.3. Тестирование

Тестирование используется для оценки качества освоения обучающимся основной профессиональной образовательной программы по отдельным темам или разделам дисциплины. Тест представляет собой комплекс стандартизированных заданий, позволяющий упростить процедуру измерения знаний и умений обучающихся. Обучающимся выдаются тестовые задания с формулировкой вопросов и предложением выбрать один правильный ответ из нескольких вариантов ответов.

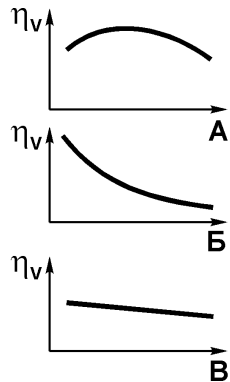
№	Оценочные средства	Код и наименование индикатора компетенции
1	<p>1) Рабочий объем цилиндра двигателя зависит от: 1 – расстояния между верхней и нижней мертвыми точками; 2 – хода поршня; 3 – диаметра цилиндра; 4 – радиуса кривошипа; 5 – степени сжатия; 6 – объема камеры сгорания.</p> <p><i>Указать все правильные ответы.</i></p> <p>2) Индикаторные диаграммы поршневых двигателей имеют вид:</p> <p>1. бензиновый 4-х тактный</p> <p>2. дизель без наддува 4-х тактный</p> <p>3. дизель с наддувом 4-х тактный</p>  <p>3) К какому типу смесеобразования следует отнести приведённые схемы камер сгорания?</p> <p>1- объёмно – плёночное;</p> <p>2- предкамерное;</p> <p>3- объёмное.</p> 	<p>ИД-1.ПК-2</p> <p>Использует нормативную техническую документацию, технические регламенты, национальные и международные стандарты при проектировании и эксплуатации наземных транспортно-технологических средств и их компонентов</p>

4) Определите по рисунку степень сжатия двигателя (ϵ)



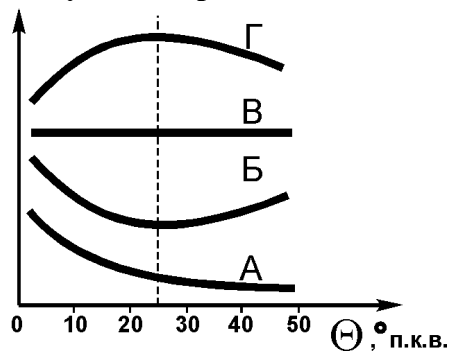
5) Коэффициент наполнения дизеля (η_v) имеет зависимость от:

1. Температуры
2. Частоты вращения
3. Нагрузки на двигатель



6) На рисунке в зависимости от угла опережения зажигания изображены:

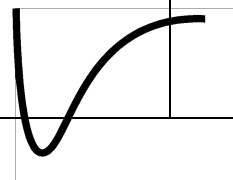
1. Эффективная мощность (N_e)
2. Часовой расход топлива (G_T)
3. Удельный эффективный расход топлива (g_e)
4. Температура отработавших газов (t_r)



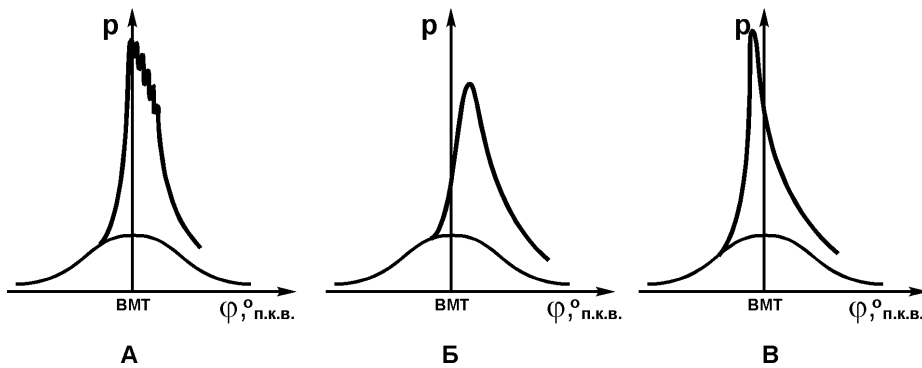
7) У дизельного двигателя по сравнению с бензиновым, выше:

- 1 – степень сжатия;
- 2 – коэффициент избытка воздуха;
- 3 – коэффициент наполнения;
- 5 – мощность системы запуска;
- 6 – склонность к детонации.

Укажите все правильные ответы.



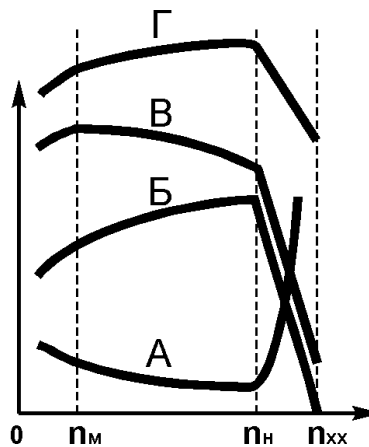
8) Индикаторные диаграммы бензинового двигателя:



1. Нормальная
2. Сильная детонация
3. Преждевременное воспламенение

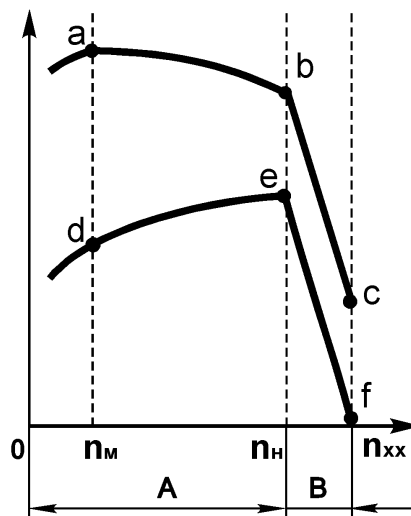
9) На рисунке в зависимости от частоты вращения коленчатого вала изображены:

1. Эффективная мощность (N_e)
2. Крутящий момент (M_k)
3. Часовой расход топлива (G_T)
4. Удельный эффективный расход топлива (g_e)



10. На рисунке в зависимости от частоты вращения коленчатого вала изображены:

1. Регуляторная ветвь характеристики.
2. Внешняя ветвь характеристики.
3. Точка номинальной мощности двигателя.
4. Точка максимального крутящего момента двигателя.



По результатам теста обучающемуся выставляется оценка «отлично», «хорошо», «удовлетворительно» или «неудовлетворительно».

Критерии оценивания ответа (табл.) доводятся до сведения обучающихся до начала тестирования. Результат тестирования объявляется обучающемуся непосредственно после его сдачи.

Шкала	Критерии оценивания (% правильных ответов)
Оценка 5 (отлично)	80-100
Оценка 4 (хорошо)	70-79
Оценка 3 (удовлетворительно)	50-69
Оценка 2 (неудовлетворительно)	менее 50

Тестовые задания, используемые для оценки качества дисциплины с помощью информационных технологий, приведены в РПД: «10. Информационные технологии, используемые при осуществлении образовательного процесса по дисциплине, включая перечень программного обеспечения и информационных справочных систем» - My TestX10.2.

4.2. Процедуры и оценочные средства для проведения промежуточной аттестации

4.2.1. Зачет

Зачет учебным планом не предусмотрен.

4.2.2. Экзамен

Экзамен является формой оценки качества освоения обучающимся основной профессиональной образовательной программы по разделам дисциплины. По результатам экзамена обучающемуся выставляется оценка «отлично», «хорошо», «удовлетворительно» или «неудовлетворительно».

Экзамен по дисциплине проводится в соответствии с расписанием промежуточной аттестации, в котором указывается время его проведения, номер аудитории, место проведения консультации. Утвержденное расписание размещается на информационных стендах, а также на официальном сайте Университета.

Уровень требований для промежуточной аттестации обучающихся устанавливается рабочей программой дисциплины и доводится до сведения обучающихся в начале семестра.

Экзамены принимаются, как правило, лекторами. С разрешения заведующего кафедрой на экзамене может присутствовать преподаватель кафедры, привлеченный для помощи в приеме экзамена. В случае отсутствия ведущего преподавателя экзамен принимается преподавателем, назначенным распоряжением заведующего кафедрой.

Присутствие на экзамене преподавателей с других кафедр без соответствующего распоряжения ректора, **проректора по учебной, воспитательной работе и молодежной политике** или заместителя директора Института по учебной работе не допускается.

Для проведения экзамена ведущий преподаватель накануне получает в секретариате директората зачетно-экзаменационную ведомость, которая возвращается в секретариат после окончания мероприятия в день проведения экзамена или утром следующего дня.

Экзамены проводятся по билетам в устном или письменном виде, либо в виде тестирования. Экзаменационные билеты составляются по установленной форме в соответствии с утвержденными кафедрой экзаменационными вопросами и утверждаются заведующим кафедрой ежегодно. В билете содержится 2 теоретических вопроса.

Экзаменатору предоставляется право задавать вопросы сверх билета, а также помимо теоретических вопросов давать для решения задачи и примеры, не выходящие за рамки пройденного материала по изучаемой дисциплине.

Знания, умения и навыки обучающихся определяются оценками «отлично», «хорошо», «удовлетворительно», «неудовлетворительно» и выставляются в зачетно-экзаменационную ведомость обучающегося в день экзамена.

При проведении устного экзамена в аудитории не должно находиться более 6 обучающихся на одного преподавателя.

При проведении устного экзамена обучающийся выбирает экзаменационный билет в случайном порядке, затем называет фамилию, имя, отчество и номер экзаменационного билета.

Во время экзамена обучающиеся могут пользоваться с разрешения экзаменатора программой дисциплины, справочной и нормативной литературой, другими пособиями и техническими средствами.

Время подготовки ответа при сдаче экзамена в устной форме должно составлять не менее 40 минут (по желанию обучающегося ответ может быть досрочным). Время ответа – не более 15 минут.

Обучающийся, испытывающий затруднения при подготовке к ответу по выбранному им билету, имеет право на выбор второго билета с соответствующим продлением времени на подготовку. При окончательном оценивании ответа оценка снижается на один балл. Выдача третьего билета не разрешается.

Если обучающийся явился на экзамен, и, взяв билет, отказался от прохождения аттестации в связи с неподготовленностью, то в ведомости ему выставляется оценка «неудовлетворительно».

Нарушение дисциплины, списывание, использование обучающимися неразрешенных печатных и рукописных материалов, мобильных телефонов, коммуникаторов, планшетных компьютеров, ноутбуков и других видов личной коммуникационной и компьютерной техники во время аттестационных испытаний запрещено. В случае нарушения этого требования преподаватель обязан удалить обучающегося из аудитории и проставить ему в ведомости оценку «неудовлетворительно».

Выставление оценок, полученных при подведении результатов промежуточной аттестации, в зачетно-экзаменационную ведомость проводится в присутствии самого обучающегося. Преподаватели несут персональную ответственность за своевременность и точность внесения записей о результатах промежуточной аттестации в зачетно-экзаменационную ведомость.

Неявка на экзамен отмечается в зачетно-экзаменационной ведомости словами «не явился».

Для обучающихся, которые не смогли сдать экзамен в установленные сроки, Университет устанавливает период ликвидации задолженности. В этот период преподаватели, принимавшие экзамен, должны установить не менее 2-х дней, когда они будут принимать задолженности. Информация о ликвидации задолженности отмечается в экзаменационном листе.

Обучающимся, показавшим отличные и хорошие знания в течение семестра в ходе постоянного текущего контроля успеваемости, может быть проставлена экзаменационная оценка досрочно, т.е. без сдачи экзамена. Оценка выставляется в экзаменационный лист или в зачетно-экзаменационную ведомость.

Инвалиды и лица с ограниченными возможностями здоровья могут сдавать экзамены в межсессионный период в сроки, установленные индивидуальным учебным планом. Инвалиды и лица с ограниченными возможностями здоровья, имеющие нарушения опорно-двигательного

аппарата, допускаются на аттестационные испытания в сопровождении ассистентов-сопровождающих.

Процедура проведения промежуточной аттестации для особых случаев изложена в «Положении о текущем контроле успеваемости и промежуточной аттестации обучающихся по ОПОП бакалавриата, специалитета и магистратуры» ФГБОУ ВО Южно-Уральский ГАУ

№	Оценочные средства	Код и наименование индикатора компетенции
	Типовые контрольные задания и (или) иные материалы, необходимые для оценки знаний, умений, навыков и (или) опыта деятельности, характеризующих сформированность компетенций в процессе освоения дисциплины	
1	<p style="text-align: center;">8 семестр</p> <ol style="list-style-type: none"> 1. История развития ДВС. 2. Анализ факторов, влияющих на индикаторные показатели двигателей. 3. Классификация автотракторных двигателей. 4. Удельные показатели работы ДВС и их уровень у современных и перспективных двигателей. 5. Основные понятия и определения, принятые в теории ДВС. 6. Образование токсичных компонентов в ДВС и их нормирование. 7. Рабочий процесс 4-х тактного двигателя с искровым зажиганием. 8. Анализ составляющих теплового баланса ДВС и перспективы его совершенствования. 9. Анализ способов регулирования теплового режима двигателя. Работа гидромфты привода вентилятора. 10. Сравнение смесеобразований различных ДВС. 11. Влияние условий эксплуатации на долговечность ДВС. 12. Определение параметров в конце сгорания в дизелях. 13. Понятие о звуке и вибрации и их воздействие на человека. 14. Анализ конструкций уравнивающего механизма сил инерции второго порядка P_{jI}, P_{jII}, P_{II}. 15. Наддув в ДВС. Виды наддува и сравнение изобарной и импульсной систем. 16. Общие принципы уравнивания ДВС. Уравнивание одноцилиндровых двигателей. 17. Анализ конструкций устройств, обеспечивающих пуск двигателя при низких температурах. 18. Охлаждение воздуха при наддуве. Типы систем и особенности эксплуатации ДВС с подобными системами. 19. Влияние регулировок на экономичность ДВС. 20. Особенности процесса сгорания в двигателях с искровым зажиганием. 21. Влияние различных факторов на шум и вибрацию ДВС. 22. Процесс сжатия. Определение давления, температуры в 	<p>ИД-1.ПК-2</p> <p>Использует нормативную техническую документацию, технические регламенты, национальные и международные стандарты при проектировании и эксплуатации наземных транспортно-технологических средств и их компонентов</p>

	<p>конце сжатия.</p> <p>23. Влияние различных факторов на токсичность двигателей.</p> <p>24. Рабочий процесс 2-х тактного бензинового двигателя.</p> <p>25. Уравновешивание V-образных двухцилиндровых ДВС.</p> <p>26. Влияние конструктивных и эксплуатационных факторов на процесс сжатия.</p> <p>27. Расчет суммарных сил и моментов, действующих в центральном КШМ одноцилиндрового двигателя.</p> <p>28. Турбокомпрессоры. Типы, устройство, работа и оценка различных конструкций. Особенности запуска и остановки ДВС с турбокомпрессором.</p> <p>29. Смесеобразование в дизелях. Физика явления, требования к форме камеры сгорания и факторы, влияющие на процесс.</p> <p>30. Схема уравнивания и расчет противовесов одноцилиндрового двигателя.</p> <p>31. Типы камер сгорания. Характеристика разделённых камер сгорания.</p> <p>32. Схема уравнивания и расчет противовесов двухцилиндрового двигателя с углом развала цилиндров равным 90 градусов.</p> <p>33. Режимы работы бензинового ДВС и требуемый для них состав смеси.</p> <p>34. Сравнительная оценка объёмного, объёмно-плёночного и плёночного смесеобразования.</p> <p>35. Показатели износостойкости двигателей.</p> <p>36. Фазы процесса сгорания в карбюраторном ДВС и анализ факторов, влияющих на их продолжительность.</p> <p>37. Экологические показатели ДВС.</p> <p>38. Основные нарушения процесса сгорания в двигателях с искровым зажиганием.</p> <p>39. Условия работы ДВС в сельском хозяйстве.</p> <p>40. Определение давления и температуры в конце процесса сгорания в ДВС с искровым зажиганием.</p> <p>41. Режимы работы ДВС.</p> <p>42. Фазы процесса сгорания в дизелях и анализ факторов, влияющих на их продолжительность.</p> <p>43. Влияние конструктивных параметров ДВС на мощность.</p> <p>44. Процесс расширения. Влияние режимов работы и условий эксплуатации ДВС на показатели процесса.</p> <p>45. Влияние конструктивных факторов на расход топлива.</p> <p>46. Процесс впуска и выпуска. Влияние фаз газораспределения на параметры процесса.</p> <p>47. Уравнивание 4-х цилиндровых рядных ДВС.</p> <p>48. Топливные насосы высокого давления. Типы, сравнительная оценка конструкций, регулировки и уход.</p>	
--	--	--

<p>49. Влияние различных факторов на наполнение цилиндров ДВС.</p> <p>50. Влияние различных факторов на угар масла.</p> <p>51. Принцип регулирования ДВС. Схема простейшего регулятора частоты вращения и его показатели: фактор устойчивости, степень нечувствительности и степень неравномерности.</p> <p>52. Индикаторные показатели рабочего цикла. Определение показателей по индикаторным диаграммам.</p> <p>53. Мощностные и экономические показатели ДВС</p> <p>54. Механические потери и эффективные показатели работы двигателя</p> <p>55. Влияние эксплуатационных факторов на расход топлива ДВС.</p> <p>56. Способы форсирования ДВС и их анализ.</p> <p>57. Мероприятия, повышающие срок службы ДВС.</p> <p>58. Фазы процесса сгорания в дизеле.</p> <p>59. Поршень, условия его работы. Определение сил, действующих на поршень.</p> <p>60. Влияние различных факторов (эксплуатационных, конструктивных и др.) на мощностные показатели ДВС.</p> <p>61. Тепловой баланс работы дизеля.</p> <p>62. Диаграмма фаз газораспределения. Обоснование углов открытия и закрытия клапанов.</p> <p>63. Анализ уравниваемости сил инерции 6-цилиндрового двигателя.</p> <p>64. Рабочий процесс двигателя с искровым зажиганием.</p> <p>65. Уравнивание сил инерции 2-го порядка в 2-х цилиндровом двигателе с расположением кривошипов коленвала под 180 °.</p> <p>66. Угол опережения подачи топлива и влияние его на процесс сгорания в дизельном двигателе.</p> <p>67. Тангенциальное усилие в кривошипно-шатунном механизме, и методика его определения.</p> <p>68. Особенности пуска двигателей в холодное время. Устройства, обеспечивающие надёжный пуск двигателей зимой. Техника безопасности при пуске.</p>	
---	--

Шкала и критерии оценивания ответа, обучающегося представлены в таблице.

Шкала	Критерии оценивания
Оценка 5 (отлично)	<ul style="list-style-type: none"> - обучающийся полно усвоил учебный материал; - показывает знание основных понятий дисциплины, грамотно пользуется терминологией; - проявляет умение анализировать и обобщать информацию, навыки связного описания явлений и процессов; - демонстрирует умение излагать материал в определенной логической последовательности; - показывает умение иллюстрировать теоретические положения

	<p>конкретными примерами;</p> <ul style="list-style-type: none"> - демонстрирует сформированность и устойчивость знаний, умений и навыков; - могут быть допущены одна–две неточности при освещении второстепенных вопросов.
Оценка 4 (хорошо)	<ul style="list-style-type: none"> - ответ удовлетворяет в основном требованиям на оценку «5», но при этом имеет место один из недостатков: - в усвоении учебного материала допущены пробелы, не исказившие содержание ответа; - в изложении материала допущены незначительные неточности.
Оценка 3 (удовлетворительно)	<ul style="list-style-type: none"> - знание основного программного материала в минимальном объеме, погрешности непринципиального характера в ответе на экзамене: неполно или непоследовательно раскрыто содержание материала, но показано общее понимание вопросов; - имелись затруднения или допущены ошибки в определении понятий, использовании терминологии, описании явлений и процессов, исправленные после наводящих вопросов; - выявлена недостаточная форсированность знаний, умений и навыков, обучающийся не может применить теорию в новой ситуации.
Оценка 2 (неудовлетворительно)	<ul style="list-style-type: none"> - пробелы в знаниях основного программного материала, принципиальные ошибки при ответе на вопросы; - обнаружено незнание или непонимание большей или наиболее важной части учебного материала; - допущены ошибки в определении понятий, при использовании терминологии, в описании явлений и процессов, которые не исправлены после нескольких наводящих вопросов; - не сформированы компетенции, отсутствуют соответствующие знания, умения и навыки.

4.2.3. Курсовая работа

Курсовой работа является продуктом, получаемым в результате самостоятельного планирования и выполнения учебных и исследовательских задач. Он позволяет оценить знания и умения студентов, примененные к комплексному решению конкретной производственной задачи, а также уровень сформированности аналитических навыков при работе с научной, специальной литературой, типовыми проектами, ГОСТ и другими источниками. Система курсовых проектов и работ направлена на подготовку обучающегося к выполнению выпускной квалификационной работы.

Задание на курсовую работу выдается на бланке за подписью руководителя. Задания могут быть индивидуализированы и согласованы со способностями обучающихся без снижения общих требований. Выполнение курсовой работы определяется графиком его сдачи и защиты. Согласно «Положению о курсовом проектировании и выпускной квалификационной работе» общий объем текстовой документации (в страницах) в зависимости от характера работы должен находиться в пределах от 25 до 35 страниц (без учета приложений), а общий объем обязательной графической документации (в листах формата А1) в пределах: а) в курсовых проектах – 2-3; б) в курсовых работах – 1-2.

К защите допускается обучающийся, в полном объеме выполнивший курсовую работу в соответствии с предъявляемыми требованиями.

Защита курсовой работы проводится в соответствии со сроками, указанными в задании, выданном руководителем. Дата, время, место защиты объявляются обучающимся руководителем курсовой работы, и данная информация размещается на информационном стенде кафедры.

Защита обучающимися курсовых работ выполняется перед комиссией, созданной по распоряжению заведующего кафедрой и состоящей не менее, чем из двух человек из числа профессорско-преподавательского состава кафедры, одним из которых, как правило, является руководитель курсового проекта/курсовой работы.

Перед началом защиты курсовых проектов/курсовых работ один из членов комиссии лично получает в секретариате директората ведомость защиты курсовой работы, а после окончания защиты лично сдает ее обратно.

Во время защиты обучающийся при необходимости может пользоваться с разрешения комиссии справочной, нормативной и другой литературой.

Если обучающийся отказался от защиты курсовой работы в связи с неподготовленностью, то в ведомость защиты курсового проекта (работы) ему выставляется оценка «неудовлетворительно».

Нарушение дисциплины, использование обучающимися мобильных телефонов, коммуникаторов, планшетных компьютеров, ноутбуков и других видов личной коммуникационной и компьютерной техники во время защиты курсового проекта/курсовой работы запрещено. В случае нарушения этого требования комиссия обязана удалить обучающегося из аудитории и проставить ему в ведомость защиты курсового проекта (работы) оценку «неудовлетворительно».

Оценки объявляются в день защиты курсовых проектов/курсовых работ и выставляются в ведомость защиты курсового проекта (работы) в присутствии обучающихся. Результаты защиты также выставляются в ведомость защиты курсового проекта (работы), на титульных листах пояснительной записки курсовых проектов/курсовых работ и подписываются членами комиссии. Пояснительная записка и графический материал сдаются комиссии.

Преподаватели несут персональную административную ответственность за своевременность и точность внесения записей в ведомость защиты курсовой работы.

Обучающиеся имеют право на передачу неудовлетворительных результатов защиты курсовой работы.

Инвалиды и лица с ограниченными возможностями здоровья могут защищать курсовой проект/курсовую работу в сроки, установленные индивидуальным учебным планом. Инвалиды и лица с ограниченными возможностями здоровья, имеющие нарушения опорно-двигательного аппарата, допускаются на защиту курсового проекта/курсовой работы в сопровождении ассистентов-сопровождающих.

Курсовая работа выполняется в соответствии с определенным графиком.

№ п/п	Этапы выполнения курсовой работы	Сроки выполнения этапов	Примечания
1	Получение задания	1-2 неделя	
2	Выполнение 1,2-го разделов	3-6 неделя	
3	Выполнение 3-го разделов	7-10 неделя	
4	Выполнение 4-го разделов	11-12 неделя	
5	Выполнение 5-го разделов	13-14 неделя	
6	Защита	15-16 неделя	

Шкала и критерии оценивания защиты курсового проекта/курсовой работы представлены в таблице.

Шкала	Критерии оценивания
Оценка 5 (отлично)	Содержание курсового проекта/курсовой работы полностью соответствует заданию. Пояснительная записка имеет логичное, последовательное изложение материала с соответствующими выводами и обоснованными положениями. При защите работы обучающийся правильно и уверенно отвечает на вопросы комиссии, демонстрирует глубокое знание теоретического материала, способен аргументировать собственные утверждения и выводы.
Оценка 4 (хорошо)	Содержание курсового проекта/курсовой работы полностью соответствует заданию. Пояснительная записка имеет грамотно изложенную теоретическую главу. Большинство выводов и предложений аргументировано. Имеются одна-две несущественные ошибки в использовании терминов, в построенных диаграммах, схемах и т.д. При защите работы обучающийся правильно и уверенно отвечает на большинство вопросов комиссии, демонстрирует хорошее знание теоретического материала, но не всегда способен аргументировать собственные утверждения и выводы. При наводящих вопросах обучающийся исправляет ошибки в ответе.
Оценка 3 (удовлетворительно)	Содержание курсового проекта/курсовой работы частично не соответствует заданию. Пояснительная записка содержит теоретическую главу, базируется на практическом материале, но имеет поверхностный анализ, в ней просматривается непоследовательность изложения материала, представлены недостаточно обоснованные положения. При защите работы обучающийся проявляет неуверенность, показывает слабое знание вопросов темы, не всегда дает исчерпывающие, аргументированные ответы на заданные вопросы.
Оценка 2 (неудовлетворительно)	Содержание курсового проекта/курсовой работы частично не соответствует заданию. Пояснительная записка не имеет анализа, не отвечает требованиям, изложенным в методических рекомендациях кафедры. В работе нет выводов либо они носят декларативный характер. При защите обучающийся демонстрирует слабое понимание представленного материала, затрудняется с ответами на поставленные вопросы, допускает существенные ошибки.

Примерная тематика курсовых работ

1. Методические указания к курсовой работе по дисциплине "Энергетические установки технических средств АПК" [Электронный ресурс] : [для студентов очной и заочной форм обучения по направлению: Специальность 23.05.01 Наземные транспортно-технологические средства, Специализация № 3 Технические средства агропромышленного комплекса] / сост.: В. Н. Кожанов [и др.] ; Южно-Уральский ГАУ, Институт агроинженерии. — Челябинск: Южно-Уральский ГАУ, 2017. — 33 с. : ил., в табл. — С прил. — Библиогр.: с. 25 (11 назв.) .— 0,7 МВ .— <http://nb.sursau.ru:8080/localdocs/tract/65.pdf>.