


МИНИСТЕРСТВО СЕЛЬСКОГО ХОЗЯЙСТВА РОССИЙСКОЙ ФЕДЕРАЦИИ
федеральное государственное бюджетное образовательное учреждение
высшего образования
«ЮЖНО-УРАЛЬСКИЙ ГОСУДАРСТВЕННЫЙ АГРАРНЫЙ УНИВЕРСИТЕТ»
ИНСТИТУТ АГРОЭКОЛОГИИ– филиал ФГБОУ ВО ЮЖНО-УРАЛЬСКИЙ ГАУ

УТВЕРЖДАЮ
Декан агрономического факультета
 А. А. Калганов
«15» __апреля__ 2020 г.

Кафедра «Экологии, агрохимии и защиты растений»

Рабочая программа дисциплины
Б1.В.07 СЕЛЬСКОХОЗЯЙСТВЕННАЯ РАДИОЛОГИЯ

Направление подготовки **35.03.07 Технология производства и переработки
сельскохозяйственной продукции**

Профиль **Технология производства, хранения и переработки продукции
растениеводства**

Уровень высшего образования – бакалавриат

Квалификация –бакалавр

Форма обучения – заочная

Миасское
2020

Рабочая программа дисциплины «Сельскохозяйственная радиология» составлена в соответствии с требованиями Федерального государственного образовательного стандарта высшего образования (ФГОС ВО), утвержденного Приказом Министерства образования и науки Российской Федерации 17.07.2017 г. № 669. Рабочая программа предназначена для подготовки бакалавра по направлению **35.03.07 Технология производства и переработки сельскохозяйственной продукции**, профиль – **Технология производства, хранения и переработки продукции растениеводства**.

Настоящая рабочая программа дисциплины составлена в рамках основной профессиональной образовательной программы (ОПОП) и учитывает особенности обучения при инклюзивном образовании лиц с ограниченными возможностями здоровья (ОВЗ) и инвалидов.

Составитель – кандидат педагогических наук, доцент М.Н. Сайбель

Рабочая программа дисциплины обсуждена на заседании кафедры экологии, агрохимии и защиты растений

«04» апреля 2020 г. (протокол № 8).

Зав. кафедрой экологии, агрохимии и защиты растений, кандидат сельскохозяйственных наук

А.Н. Покатилова

Рабочая программа дисциплины одобрена учебно-методической комиссией Института агроэкологии

«13» апреля 2020 г. (протокол № 4).

Председатель учебно-методической комиссии, кандидат сельскохозяйственных наук

Е.С. Иванова

Главный библиотекарь-
Научной библиотеки



Е. В. Красножон

СОДЕРЖАНИЕ

1. Планируемые результаты обучения по дисциплине, соотнесенные с планируемыми результатами освоения ОПОП.....	4
1.1. Цель и задачи дисциплины.....	4
1.2. Компетенции и индикаторы их достижений.....	4
2. Место дисциплины в структуре ОПОП.....	4
3. Объем дисциплины и виды учебной работы.....	4
3.1. Распределение объема дисциплины по видам учебной работы.....	5
3.2. Распределение учебного времени по разделам и темам.....	5
4. Структура и содержание дисциплины.....	5
4.1. Содержание дисциплины.....	5
4.2. Содержание лекций.....	7
4.3. Содержание лабораторных занятий.....	7
4.4. Содержание практических занятий.....	8
4.5. Виды и содержание самостоятельной работы обучающихся.....	8
5. Учебно-методическое обеспечение самостоятельной работы обучающихся по дисциплине.....	9
6. Фонд оценочных средств для проведения промежуточной аттестации обучающихся по дисциплине.....	9
7. Основная и дополнительная учебная литература, необходимая для освоения дисциплины.....	9
8. Ресурсы информационно-телекоммуникационной сети «Интернет»,.....	10
9. Методические указания для обучающихся по освоению дисциплины.....	10
10. Информационные технологии, используемые при осуществлении образовательного процесса по дисциплине, включая перечень программного обеспечения и информационных справочных систем.....	10
11. Материально-техническая база, необходимая для осуществления образовательного процесса по дисциплине.....	11
Приложение. Фонд оценочных средств для текущего контроля успеваемости и проведения промежуточной аттестации обучающихся.....	12
Лист регистрации изменений.....	24

1. Планируемые результаты обучения по дисциплине, соотнесенные с планируемыми результатами освоения ОПОП

1.1. Цель и задачи дисциплины

Бакалавр по направлению подготовки 35.03.07 Технология производства и переработки сельскохозяйственной продукции должен быть подготовлен к решению задач профессиональной деятельности следующего типа: производственно-технологического типа.

Цель дисциплины – сформировать у обучающихся знания, умения, навыки в соответствии с формируемыми компетенциями по действию радиоактивных загрязнений на биологические объекты и методам, применяемым в сельскохозяйственной радиозоологии. Достичь формирования представления о неразрывном единстве эффективной профессиональной деятельности с требованиями к радиационной безопасности и защищенности человека.

Задачи дисциплины:

- изучить биологические основы сельскохозяйственной радиологии, экологии радионуклидных загрязнений и методы сельскохозяйственной радиологии;
- ознакомить с принципами оценки ущерба в результате радиационной загрязненности окружающей среды и продуктов питания.

1.2. Компетенции и индикаторы их достижений

ПКР-5 Способен осуществлять контроль качества и безопасность сельскохозяйственного сырья и продуктов его переработки

Код и наименование индикатора достижения компетенции	Формируемые ЗУН		
	знания	умения	навыки
ИД-1ПКР-5 Осуществляет контроль качества сельскохозяйственного сырья и продуктов его переработки	Обучающийся должен знать: основы сельскохозяйственной радиологии и радиобиологии в соответствии с направленностью профессиональной деятельности (Б1.В.07 – 3.1)	Обучающийся должен уметь: оценить последствия радиационной загрязненности окружающей среды и продуктов питания в соответствии с направленностью профессиональной деятельности (Б1. В.07 – У.1)	Обучающийся должен владеть: методами контроля качества сельскохозяйственной сырья и продуктов его переработки в соответствии с направленностью профессиональной деятельности (Б1. В.07 – Н.1)

2. Место дисциплины в структуре ОПОП

Дисциплина «Сельскохозяйственная радиология» относится к дисциплинам части основной образовательной программы бакалавриата, формируемой участниками образовательных отношений.

3. Объём дисциплины и виды учебной работы

Объем дисциплины составляет 3 зачетных единицы (ЗЕТ), 108 академических часов (далее часов). Дисциплина изучается в 5 курсе.

3.1. Распределение объема дисциплины по видам учебной работы

Вид учебной работы	Количество часов
Контактная работа (всего)	18
В том числе:	
Лекции (Л)	8
Лабораторные занятия (ЛЗ)	–
Практические занятия (ПЗ)	10
Самостоятельная работа обучающихся (СР)	86
Контроль	4
Общая трудоемкость	108

3.2. Распределение учебного времени по разделам и темам

№ темы	Наименование раздела и тем	Всего часов	в том числе				Контроль
			контактная работа			СР	
			лекции	ЛЗ	ПЗ		
1	2	3	4	5	6	7	8
Раздел 1. Физические и химические основы сельскохозяйственной радиологии							
1.1.	Общие сведения о дисциплине. Введение	11	1	–	–	10	x
1.2.	Физические и химические основы сельскохозяйственной радиологии	19	1	–	2	16	x
Раздел 2. Биологические основы радиологии. Сельскохозяйственная радиобиология и радиэкология							
2.1.	Биологические основы радиологии. Сельскохозяйственная радиобиология и радиэкология.	26	2	–	4	20	x
Раздел 3. Радиометрические, спектрометрические и радиохимические методы в сельскохозяйственной радиологии							
3.1.	Радиометрические, спектрометрические и радиохимические методы в сельскохозяйственной радиологии	24	2	–	2	20	x
Раздел 4. Дозиметрия ионизирующих излучений и изотопно-индикаторный метод в сельскохозяйственных исследованиях							
4.1.	Дозиметрия ионизирующих излучений и изотопно-индикаторный метод в сельскохозяйственных исследованиях	24	2	–	2	20	x
	Контроль	x	x	x	x	x	4
	Итого	108	8	–	10	86	4

4. Структура и содержание дисциплины

4.1. Содержание дисциплины

Раздел 1. Физические и химические основы сельскохозяйственной радиэкологии

Явление изотопии. Стабильные и радиоактивные, естественные и искусственные изотопы. Типы радиоактивного распада: альфа-, различные виды бета-распада, изомерный переход, спонтанное деление тяжелых ядер. Основные эффекты при взаимодействии излучений с веществом. Проникающая способность излучений разного вида. Закон поглощения излучений веществом и защита от излучений. Состав и свойства основных радионуклидов, образу-

ющихся при ядерных взрывах и авариях на ядерных производствах и атомных электростанциях. Снижение уровня загрязнения во времени, закон радиоактивного распада. Статистический характер радиоактивного распада. Единицы измерения радиоактивности.

Раздел 2. Биологические основы радиологии. Сельскохозяйственная радиобиология и радиэкология

Действие ионизирующей радиации на биологические объекты. Радиобиологические эффекты на различных уровнях структурной организации живого вещества: молекулярном, клеточном и субклеточном, на уровне отдельных органов, организма, популяции. Прямое и косвенное действие облучения, теория мишени. Соматические и генетические, стохастические и детерминированные эффекты действия излучений. Относительная биологическая эффективность (ОБЭ) разных видов излучения. Зависимости: доза - радиобиологические эффекты. Теории радиобиологической устойчивости организмов. Радиопротекторы. Радиобиологическая устойчивость в эволюционном ряду организмов. Биологические и клинические проявления лучевого поражения. Радиочувствительность различных органов человека. Радиобиологическое обоснование норм радиационной безопасности. Сельскохозяйственная радиобиология и использование излучений в сельскохозяйственной науке и практике. Радиостимуляция и радиоингибирование. Предпосевное облучение семян. Использование излучений при хранении семенного материала и сельскохозяйственных продуктов. Радиобиологические методы борьбы с болезнями и вредителями в сельском хозяйстве.

3 Радиометрические, спектрометрические и радиохимические методы

в сельскохозяйственной радиологии

Методы регистрации излучений различного вида: ионизационные, сцинтилляционные, фотографические. Основные типы детекторов. Счетчик Гейгера-Мюллера, полупроводниковые и сцинтилляционные детекторы. Возможности спектрометрических методов для измерения активности и идентификации радионуклидов. Эффективность регистрации радионуклидов различными методами. Факторы, влияющие на чувствительность и точность радиометрических измерений: активность измеряемой пробы, естественный радиационный фон, мертвое время счетчика, продолжительность измерений, эффективность счета, способ подготовки образца и геометрический фактор. Способы определения абсолютной активности препарата. Необходимость использования радиохимических методов выделения, разделения и концентрирования радионуклидов при анализе состава и уровня радионуклидного загрязнения сельскохозяйственных объектов (почвы, продукции растениеводства и животноводства, природных вод). Основные принципы радиохимического анализа, определение потерь по выходу носителя и анализ радиохимической чистоты. Радиохимический анализ и пробоподготовка при определении радионуклидов ^{90}Sr и ^{137}Cs .

4 Дозиметрия ионизирующих излучений и изотопно-индикаторный метод

в сельскохозяйственных исследованиях

Основные понятия дозиметрии. Поглощенная, экспозиционная, эквивалентная и эффективная дозы и мощности доз. Единицы измерения дозиметрии: Грей, рад, Рентген, Зиверт, бэр. Формирование доз внешнего и внутреннего облучения. Дозовые нагрузки за счет природного радиационного фона и других источников, не связанных с загрязнением. Прямые измерения и прогнозные расчеты в дозиметрии внешнего и внутреннего облучения. Дозиметрические приборы. Основной принцип метода изотопных индикаторов и перспективные направления исследований. Главные достоинства и возможности метода в исследовании природных процессов. Основные понятия метода: метка, носители, различные способы выражения удельной активности. Способы получения изотопно-меченых веществ. Специфические явления и процессы с участием изотопно-меченых атомов и молекул, изотопные эффекты и изотопный обмен, радиационные эффекты.

4.2. Содержание лекций

№ лекции	Краткое содержание лекции	Количество часов
1	Введение. Радиология как наука. Ее предмет и задачи. История развития науки радиологии. Физические и химические основы сельскохозяйственной радиоэкологии. Явление изотопии. Типы радиоактивного распада. Состав и свойства основных радионуклидов, образующихся при ядерных взрывах и авариях на ядерных производствах и атомных электростанциях. Снижение уровня загрязнения во времени, закон радиоактивного распада.	2
2	Биологические основы радиологии. Сельскохозяйственная радиобиология и радиоэкология. Действие ионизирующей радиации на биологические объекты. Прямое и косвенное действие облучения, теория мишени. Соматические и генетические, стохастические и детерминированные эффекты действия излучений. Относительная биологическая эффективность (ОБЭ) разных видов излучения. Зависимости: доза - радиобиологические эффекты. Теории радиобиологической устойчивости организмов. Радиопротекторы. Радиобиологическое обоснование норм радиационной безопасности. Сельскохозяйственная радиобиология и использование излучений в сельскохозяйственной науке и практике. Радиостимуляция и радиоингибирование. Предпосевное облучение семян. Использование излучений при хранении семенного материала и сельскохозяйственных продуктов. Радиобиологические методы борьбы с болезнями и вредителями в сельском хозяйстве.	2
3	Радиометрические, спектрометрические и радиохимические методы в сельскохозяйственной радиоэкологии. Методы регистрации излучений различного вида. Возможности спектрометрических методов для измерения активности и идентификации радионуклидов. Использование радиохимических методов выделения, разделения и концентрирования радионуклидов при анализе состава и уровня радионуклидного загрязнения сельскохозяйственных объектов (почвы, продукции растениеводства и животноводства, природных вод). Основные принципы радиохимического анализа. Радиохимический анализ и пробоподготовка при определении радионуклидов ^{90}Sr и ^{137}Cs .	2
4	Дозиметрия ионизирующих излучений и изотопно-индикаторный метод в сельскохозяйственных исследованиях. Основные понятия дозиметрии. Формирование доз внешнего и внутреннего облучения. Дозовые нагрузки за счет природного радиационного фона и других источников, не связанных с загрязнением. Прямые измерения и прогнозные расчеты в дозиметрии внешнего и внутреннего облучения. Дозиметрические приборы. Основной принцип метода изотопных индикаторов и перспективные направления исследований. Основные понятия метода.	2
	Итого	8

4.3. Содержание лабораторных занятий

Лабораторные занятия не предусмотрены учебным планом.

4.4. Содержание практических занятий

№ п/п	Наименование практических занятий	Количество часов
1	Закон радиоактивного распада. Дозы ионизирующих излучений.	2
2	Прогноз загрязнения сельскохозяйственной продукции радионуклидами	2
3	Эколого-токсикологическая оценка радиоактивного загрязнения	2
4	Миграция радионуклидов в почве	2
5	Роль биологических особенностей растений в накоплении радиоактивных веществ	2
	Итого	10

4.5. Виды и содержание самостоятельной работы обучающихся

4.5.1. Виды самостоятельной работы обучающихся

Виды самостоятельной работы обучающихся	Количество часов
Подготовка к практическим занятиям	10
Самостоятельное изучение отдельных тем и вопросов	56
Выполнение контрольной работы	12
Подготовка к промежуточной аттестации	8
Итого	86

4.5.2. Содержание самостоятельной работы обучающихся

№ п/п	Наименование тем и вопросов	Количество часов
1	Составление и решение кроссворд по основным понятиям и терминам радиологии	4
2	Основные эффекты при взаимодействии излучений с веществом. Проникающая способность излучений разного вида. Закон поглощения излучений веществом и защита от излучений. Статистический характер радиоактивного распада. Единицы измерения радиоактивности.	8
3	Радиобиологические эффекты на различных уровнях структурной организации живого вещества: молекулярном, клеточном и субклеточном, на уровне отдельных органов, организма, популяции. Радиобиологическая устойчивость в эволюционном ряду организмов. Биологические и клинические проявления лучевого поражения. Радиочувствительность различных органов человека.	8
4	Программа отбора проб объектов ветеринарного надзора для сельскохозяйственных предприятий разной специализации	8
5	Влияние радиоактивных веществ на растения	5
6	Защита от радиационного излучения	5
7	Места захоронения жидких и твердых радиоактивных отходов в России и мире	5
8	Биологическое действие ионизирующих излучений	8
9	Применение излучений и радиоактивных изотопов в сельском хозяйстве.	7
10	Открытие радиоактивности. Биографии ученых.	4

11	Радиационный мониторинг сферы агропромышленного производства	8
12	Радиационные аварии и агропромышленное производство	8
13	Основы законодательства в сфере радиационной безопасности	8
	Итого	86

5. Учебно-методическое обеспечение самостоятельной работы обучающихся по дисциплине

Учебно-методические разработки имеются в Научной библиотеке ФГБОУ ВО Южно-Уральский ГАУ:

1. Методические указания к контрольной работе по сельскохозяйственной радиологии [Электронный ресурс] : направление 35.03.07 "Технология производства и переработки сельскохозяйственной продукции" / Южно-Уральский ГАУ, Институт агроэкологии ; сост. М. Н. Сайбель. - Миасское: Южно-Уральский ГАУ, 2017. - 14 с. : Адрес в сети <http://nb.sursau.ru:8080/webdocs/iae/ppm027.pdf>

Доступ из локальной сети <http://nb.sursau.ru:8080/localdocs/iae/ppm027.pdf>

2. Сельскохозяйственная радиология [Электронный ресурс] : метод. указ. для самостоятельной работы студентов агрономического факультета очной и заочной форм обучения направлений подготовки: 35.03.03 "Агрохимия и агропочвоведение", 35.03.07 "Технология производства и переработки сельскохозяйственной продукции" / сост. Сайбель М. Н. ; Южно-Уральский ГАУ, Институт агроэкологии. Миасское: Южно-Уральский ГАУ, 2019. 12 с. Адрес в сети <http://nb.sursau.ru:8080/localdocs/iae/ppm031.pdf> Доступ из сети интернет: <http://nb.sursau.ru:8080/webdocs/iae/keaz234.pdf>

6. Фонд оценочных средств для проведения промежуточной аттестации обучающихся по дисциплине

Для установления соответствия уровня подготовки обучающихся требованиям ФГОС ВО разработан фонд оценочных средств для текущего контроля успеваемости и проведения промежуточной аттестации обучающихся по дисциплине. Фонд оценочных средств представлен в Приложении №1.

7. Основная и дополнительная учебная литература, необходимая для освоения дисциплины

Основная и дополнительная учебная литература имеется в Научной библиотеке и электронной информационно-образовательной среде ФГБОУ ВО Южно-Уральский ГАУ.

1. Куликова, Е. Г. Сельскохозяйственная радиология : учебное пособие / Е. Г. Куликова. Пенза: ПГАУ, 2017. 147 с. URL: <https://e.lanbook.com/book/131125>

2. Торшин, С. П. Практикум по сельскохозяйственной радиологии : учебное пособие / С. П. Торшин, Г. А. Смолина, А. С. Пельтцер. Санкт-Петербург : Лань, 2019. 212 с. ISBN 978-5-8114-3285-1. Текст : электронный // Лань : электронно-библиотечная система. URL: <https://e.lanbook.com/book/111908>

3. Сапожников, Ю. А. Радиоактивность окружающей среды : теория и практика : учебное пособие / Ю. А. Сапожников, Р. А. Алиев, С. Н. Калмыков ; художник С. Инфантэ. 3-е изд. Москва : Лаборатория знаний, 2020. 289 с. ISBN 978-5-00101-928-2. Текст : электронный // Лань : электронно-библиотечная система. URL: <https://e.lanbook.com/book/152041>

Дополнительная:

1. Воробьева, В.В. Введение в радиоэкологию : учебное пособие / В.В. Воробьева. - М. : Логос, 2009. 358 с. (Новая университетская библиотека). - ISBN 978-5-98704-084-1 ; То же [Электронный ресурс]. - URL: <http://biblioclub.ru/index.php?page=book&id=234009>

2. Кундик, Т. М. Методическое пособие к практическим занятиям по ОП.12 Сельскохозяйственная радиология Специальность: 35.02.05 Агрономия : учебно-методическое пособие / Т. М. Кундик. Брянск : Брянский ГАУ, 2018. 99 с. Текст : электронный // Лань : электронно-библиотечная система. URL: <https://e.lanbook.com/book/133067>

3. Силаев, А. Л. Сельскохозяйственная радиология : учебно-методическое пособие / А. Л. Силаев, Е. В. Смольский. — Брянск : Брянский ГАУ, 2022. — 72 с. — Текст : электронный // Лань : электронно-библиотечная система. — URL: <https://e.lanbook.com/book/305075> (дата обращения: 22.04.2023). — Режим доступа: для авториз. пользователей.

4. Торшин, С.П. Практикум по сельскохозяйственной радиологии [Электронный ресурс] : учебное пособие / С.П. Торшин, Г.А. Смолина, А.С. Пельтцер. Электрон. дан. Санкт-Петербург : Лань, 2019. 212 с. Режим доступа: <https://e.lanbook.com/book/111908>.

8. Ресурсы информационно-телекоммуникационной сети «Интернет», необходимые для освоения дисциплины

1. Единое окно доступа к учебно-методическим разработкам <https://yoypay.pf>
2. ЭБС «Лань» <http://e.lanbook.com>
3. Университетская библиотека ONLINE <http://biblioclub.ru>
4. Научная электронная библиотека «eLibrary» <http://elibrary.ru/>

9. Методические указания для обучающихся по освоению дисциплины

Учебно-методические разработки имеются в Научной библиотеке и электронной информационно-образовательной среде ФГБОУ ВО Южно-Уральский ГАУ.

1. Сельскохозяйственная радиология [Электронный ресурс] : метод. указ. к практическим занятиям для студентов агрономического факультета очной и заочной форм обучения направлений подготовки: 35.03.03 "Агрехимия и агропочвоведение", 35.03.07 "Технология производства и переработки сельскохозяйственной продукции" / сост. Сайбель М. Н. ; Южно-Уральский ГАУ, Институт агроэкологии. Миасское: Южно-Уральский ГАУ, 2019. 44 с. Адрес в сети: <http://nb.sursau.ru:8080/localdocs/iae/keaz233.pdf> Доступ из сети интернет: <http://nb.sursau.ru:8080/webdocs/iae/keaz233.pdf>

2. Сельскохозяйственная радиология [Электронный ресурс] : метод. указ. для самостоятельной работы студентов агрономического факультета очной и заочной форм обучения направлений подготовки: 35.03.03 "Агрехимия и агропочвоведение", 35.03.07 "Технология производства и переработки сельскохозяйственной продукции" / сост. Сайбель М. Н. ; Южно-Уральский ГАУ, Институт агроэкологии. Миасское: Южно-Уральский ГАУ, 2019. 12 с. Адрес в сети: <http://nb.sursau.ru:8080/localdocs/iae/keaz234.pdf> Доступ из сети интернет: <http://nb.sursau.ru:8080/webdocs/iae/keaz234.pdf>

1. Методические указания к контрольной работе по сельскохозяйственной радиологии [Электронный ресурс] : направление 35.03.07 "Технология производства и переработки сельскохозяйственной продукции" / Южно-Уральский ГАУ, Институт агроэкологии ; сост. М. Н. Сайбель. Миасское: Южно-Уральский ГАУ, 2017. 14 с. : Адрес в сети <http://nb.sursau.ru:8080/webdocs/iae/ppm027.pdf> Доступ из локальной сети <http://nb.sursau.ru:8080/localdocs/iae/ppm027.pdf>

10. Современные информационные технологии, используемые при осуществлении образовательного процесса по дисциплине, включая перечень программного обеспечения и информационных справочных систем

В Научной библиотеке с терминальных станций предоставляется доступ к базам данных:

- Техэксперт (информационно-справочная система ГОСТов) <http://www.cntd.ru/>;

Перечень лицензионного программного обеспечения. Реквизиты подтверждающего документа:

1. Операционная система Microsoft Windows PRO 10 Russian Academic OLP 1LicenseNoLevelLegalizationGetGenuine. Лицензионный договор № 11354/410/44 от 25.12.2018 г.; № 008/411/44 от 25.12.2018 г.

2. Офисный пакет приложений Microsoft Office Std 2019 RUS OLP NL Acdmc Лицензионный договор № 11353/409/44 от 25.12.2018 г.

3. Антивирус Kaspersky Endpoint Security для бизнеса, Лицензионный договор № 64/44/ЭА/22 от 13.10.2022

–

11. Материально-техническая база, необходимая для осуществления образовательного процесса по дисциплине

Перечень учебных лабораторий, аудиторий, компьютерных классов

1. Учебная аудитория для проведения занятий лекционного типа, оснащенная мультимедийным оборудованием (компьютер и видеопроектор – 217.

2. Учебная аудитория для проведения практических занятий, занятий семинарского типа. Выполнения курсовых работ, групповых и индивидуальных консультаций, текущего контроля и промежуточной аттестации – 306.

Помещения для самостоятельной работы обучающихся

1. Помещения для самостоятельной работы обучающихся – 308, малый читальный зал библиотеки.

Перечень основного учебно-лабораторного оборудования

Учебно-лабораторное оборудование для изучения дисциплины не предусмотрено.

ФОНД ОЦЕНОЧНЫХ СРЕДСТВ

для текущего контроля успеваемости и проведения промежуточной аттестации обучающихся

СОДЕРЖАНИЕ

1. Компетенции и их индикаторы, формируемые в процессе освоения дисциплины	14
2. Показатели, критерии и шкала оценивания индикаторов достижения сформированности компетенций.....	14
3. Типовые контрольные задания и (или) иные материалы, необходимые для оценки знаний, умений, навыков и (или) опыта деятельности, характеризующих сформированность компетенций в процессе освоения дисциплины.....	15
4. Методические материалы, определяющие процедуры оценивания знаний, умений, навыков и (или) опыта деятельности, характеризующих сформированность компетенций.....	15
4.1. Оценочные средства для проведения текущего контроля успеваемости.....	15
4.1.1. Отчет по практической работе	15
4.1.2. Тестирование	17
4.1.3. Контрольная работа.....	18
4.2. Процедуры и оценочные средства для проведения промежуточной аттестации	22
4.2.1. Зачет.....	22
4.2.2. Экзамен.....	22
4.2.3. Курсовой проект/курсовая работа.....	22

1. Компетенции и их индикаторы, формируемые в процессе освоения дисциплины

ПКР-5 Способен осуществлять контроль качества и безопасность сельскохозяйственного сырья и продуктов его переработки

Код и наименование индикатора достижения компетенции	Формируемые ЗУН			Наименование оценочных средств
	знания	умения	навыки	
ИД-1 _{ПКР-5} Осуществляет контроль качества сельскохозяйственного сырья и продуктов его переработки	Обучающийся должен знать: основы сельскохозяйственной радиологии и радиобиологии в соответствии с направленностью профессиональной деятельности (Б1.В.07 – 3.1)	Обучающийся должен уметь: оценить последствия радиационной загрязненности окружающей среды и продуктов питания в соответствии с направленностью профессиональной деятельности (Б1. В.07 – У.1)	Обучающийся должен владеть: методами контроля качества сельскохозяйственного сырья и продуктов его переработки в соответствии с направленностью профессиональной деятельности (Б1. В.07 – Н.1)	Текущая аттестация: - отчет по практической работе; - тестирование Промежуточная аттестация: - зачет

2. Показатели, критерии и шкала оценивания индикаторов достижения компетенций

Формируемые ЗУН	Критерии и шкала оценивания результатов обучения по дисциплине			
	Недостаточный уровень	Достаточный уровень	Средний уровень	Высокий уровень
Б1.В.07 – 3.1	Обучающийся не знает основы сельскохозяйственной радиологии и радиобиологии в соответствии с направленностью профессиональной деятельности	Обучающийся слабо знает основы сельскохозяйственной радиологии и радиобиологии в соответствии с направленностью профессиональной деятельности	Обучающийся с незначительными ошибками и отдельными пробелами знает основы сельскохозяйственной радиологии и радиобиологии в соответствии с направленностью профессиональной деятельности	Обучающийся с требуемой степенью полноты и точности основы сельскохозяйственной радиологии и радиобиологии в соответствии с направленностью профессиональной деятельности
Б1.В.07 – У.1	Обучающийся не умеет оценить последствия радиационной загрязненности окружающей среды и про-	Обучающийся слабо умеет оценить последствия радиационной загрязненности окружающей среды и продуктов питания в соот-	Обучающийся с незначительными затруднениями умеет оценить последствия радиационной загрязненности окружающей среды и	Обучающийся с требуемой степенью полноты и точности умеет оценить последствия радиационной загрязненности окружающей

	дуктов питания в соответствии с направленностью профессиональной деятельности	ветствии с направленностью профессиональной деятельности	продуктов питания в соответствии с направленностью профессиональной деятельности	среды и продуктов питания в соответствии с направленностью профессиональной деятельности
Б1.В.07 – Н.1	Обучающийся не владеет навыками-контроля качества сельскохозяйственной сырья и продуктов его переработки в соответствии с направленностью профессиональной деятельности	Обучающийся слабо владеет навыками-контроля качества сельскохозяйственной сырья и продуктов его переработки в соответствии с направленностью профессиональной деятельности	Обучающийся с небольшими затруднениями владеет навыками-контроля качества сельскохозяйственной сырья и продуктов его переработки в соответствии с направленностью профессиональной деятельности	Обучающийся с требуемой степенью полноты и точности владеет навыками-контроля качества сельскохозяйственной сырья и продуктов его переработки в соответствии с направленностью профессиональной деятельности

3. Типовые контрольные задания и (или) иные материалы, необходимые для оценки знаний, умений, навыков и (или) опыта деятельности, характеризующих этап формирования компетенций в процессе освоения ОПОП

Типовые контрольные задания и материалы, необходимые для оценки знаний, умений и навыков, содержатся в учебно-методических разработках, приведенных ниже.

1. Сельскохозяйственная радиология [Электронный ресурс] : метод. указ. к практическим занятиям для студентов агрономического факультета очной и заочной форм обучения направлений подготовки: 35.03.03 "Агрохимия и агропочвоведение", 35.03.07 "Технология производства и переработки сельскохозяйственной продукции" / сост. Сайбель М. Н. ; Южно-Уральский ГАУ, Институт агроэкологии. Миасское: Южно-Уральский ГАУ, 2019. 44 с. Адрес в сети: <http://nb.sursau.ru:8080/localdocs/iae/keaz233.pdf> Доступ из сети интернет: <http://nb.sursau.ru:8080/webdocs/iae/keaz233.pdf>

2. Методические указания к контрольной работе по сельскохозяйственной радиологии [Электронный ресурс] : направление 35.03.07 "Технология производства и переработки сельскохозяйственной продукции" / Южно-Уральский ГАУ, Институт агроэкологии ; сост. М. Н. Сайбель. Миасское: Южно-Уральский ГАУ, 2017. 14 с. : Адрес в сети <http://nb.sursau.ru:8080/webdocs/iae/ppm027.pdf> Доступ из локальной сети <http://nb.sursau.ru:8080/localdocs/iae/ppm027.pdf>

3. Сельскохозяйственная радиология [Электронный ресурс] : метод. указ. для самостоятельной работы студентов агрономического факультета очной и заочной форм обучения направлений подготовки: 35.03.03 "Агрохимия и агропочвоведение", 35.03.07 "Технология производства и переработки сельскохозяйственной продукции" / сост. Сайбель М. Н. ; Южно-Уральский ГАУ, Институт агроэкологии. Миасское: Южно-Уральский ГАУ, 2019. 12 с. Адрес в сети: <http://nb.sursau.ru:8080/localdocs/iae/ppm031.pdf> Доступ из сети интернет: <http://nb.sursau.ru:8080/webdocs/iae/keaz234.pdf>

4. Методические материалы, определяющие процедуры оценивания знаний, умений, навыков и (или) опыта деятельности, характеризующих этап формирования компетенций

В данном разделе методические материалы, определяющие процедуры оценивания знаний, умений, навыков и (или) опыта деятельности, характеризующих сформированность компетенций по дисциплине «Сельскохозяйственная радиология», приведены применитель-

но к каждому из используемых видов текущего контроля успеваемости и промежуточной аттестации обучающихся.

4.1. Оценочные средства для проведения текущего контроля успеваемости

4.1.1. Отчет по практической работе

Отчет по практической работе используется для оценки качества освоения обучающимся основной профессиональной образовательной программы по отдельным темам дисциплины. Содержание и форма отчета по практическим работам приводится в методических указаниях к практическим работам (п. 3 ФОС). Содержание отчета и критерии оценки отчета (табл.) доводятся до сведения обучающихся в начале занятий. Отчет оценивается оценкой «зачтено», «не зачтено». Оценка «зачтено» ставится обучающимся, уровень ЗУН которых соответствует критериям, установленным для положительных оценок («отлично», «хорошо», «удовлетворительно»).

№	Оценочные средства	Код и наименование индикатора компетенции
	Задания для выполнения на практическом занятии	
1	<ol style="list-style-type: none"> 1. Как меняется характер производственного процесса в хозяйстве в зависимости от радиэкологической обстановки территории? 2. В чем заключаются различия понятий - «биологический период полувыведения» (Тшб) и «эффективный период полувыведения» (Т_{1/2эф})? 3. Дайте сравнительную характеристику основных свойств радионуклидов ¹³⁷Cs и ⁹⁰Sr (физические, химические и биологические), которые определяют их различную радиотоксичность. 4. Назовите основные документы в Российской Федерации, регламентирующие содержание ¹³⁷Cs и ⁹⁰Sr в продуктах и сырье для их производства. 5. Какие этапы определения радиоактивных загрязнений осуществляются в процессе определения радиоактивных загрязнений сельскохозяйственных объектов? 6. Каковы принципы формирования дозовой нагрузки на растения? 7. Каковы принципы формирования дозовой нагрузки на сельскохозяйственных животных? 8. Принципы формирования дозовой нагрузки на человека? 9. Перечислите цели и задачи прогнозных показателей радиэкологического загрязнения сельскохозяйственной продукции. 10. Назовите основные показатели и необходимую исходную информацию для осуществления прогнозных расчетов загрязнения сельскохозяйственной продукции и общей дозовой нагрузки на человека. 	ИД-1ПКР-5 Осуществляет контроль качества сельскохозяйственного сырья и продуктов его переработки

Оценка объявляется обучающемуся непосредственно после сдачи отчета.

Шкала	Критерии оценивания
Оценка «зачтено»	<ul style="list-style-type: none"> - изложение материала логично, грамотно; - свободное владение терминологией; - умение высказывать и обосновать свои суждения при ответе на контрольные вопросы; - умение описывать изучаемые явления и процессы; - умение проводить и оценивать результаты измерений; - способность разрешать конкретные ситуации (допускается наличие малозначительных ошибок или недостаточно полное раскрытие содержания вопроса или погрешность непринципиального характера в ответе на вопросы).
Оценка «не зачтено»	<ul style="list-style-type: none"> - отсутствие необходимых теоретических знаний; допущены ошибки в определении понятий и описании изучаемых явлений и процессов, искажен их смысл, не правильно оцениваются результаты измерений; - незнание основного материала учебной программы, допускаются грубые ошибки в изложении.

4.1.2. Тестирование

Тестирование используется для оценки качества освоения обучающимся основной профессиональной образовательной программы по отдельным темам или разделам дисциплины. Тест представляет собой комплекс стандартизированных заданий, позволяющий упростить процедуру измерения знаний и умений обучающихся. Обучающимся выдаются тестовые задания с формулировкой вопросов и предложением выбрать один правильный ответ из нескольких вариантов ответов. По результатам теста обучающемуся выставляется оценка «отлично», «хорошо», «удовлетворительно» или «неудовлетворительно».

№	Оценочные средства	Код и наименование индикатора компетенции
	Тестирование	
1	<ol style="list-style-type: none"> 1. Какие почвы, за счет большого количества органического вещества и илистых частиц наиболее прочно фиксируют радионуклиды: <ol style="list-style-type: none"> а) степные б) серо-лесные в) луговые 2. Для извлечения из почвы радионуклидов рекомендуется использовать: <ol style="list-style-type: none"> а) абсорбенты б) золи в) десорбенты 3. Какие культуры следует выращивать на зараженных радионуклидами территориях: <ol style="list-style-type: none"> а) зерновые б) овощи в) многолетние травы 4. Способность органических веществ переводить радиоизотопы в растворимые в воде комплексные соединения можно использовать при: <ol style="list-style-type: none"> а) мелиорации почв б) дезактивации почв 	ИД-1ПКР-5 Осуществляет контроль качества сельскохозяйственного сырья и продуктов его переработки

<p>с) рекультивации почв</p> <p>5. По химическим свойствам этот искусственный радиоизотоп похож на кальций. В организме его функция сводится к активному участию в строительстве и обновлении костных тканей:</p> <p>а) цезий б) плутоний в) стронций</p> <p>6. Радиэкология сельскохозяйственных животных изучает:</p> <p>а) действие ионизирующих излучений на генетический аппарат клетки закономерности и механизмы миграции радионуклидов в пищевых цепях, а также действие радионуклидов на организм животных б) эффекты биологического действия ионизирующей радиации в животноводстве в) способы защиты организма от воздействия излучений</p> <p>7. На каких почвах труднее происходит перенос радионуклидов в растения?</p> <p>а) сероземах и черноземах б) торфоболотных и легких почвах в) красноземах и лугово-карбонатных</p> <p>8. Найдите правильную зависимость:</p> <p>а) чем больше в почве элементов-носителей, тем меньше биологическая подвижность радионуклидов б) биологическая подвижность радионуклидов не зависит от наличия в почве обменных катионов в) чем больше в почве элементов-носителей, тем больше биологическая подвижность радионуклидов.</p> <p>9. Наибольшей проникающей способностью обладает:</p> <p>а) α-излучение; б) β-излучение; в) γ-излучение.</p> <p>10. В каких частях деревьев обычно накапливается меньше радионуклидов:</p> <p>а) в коре б) в древесине в) в листьях (хвое)</p>	
--	--

Критерии оценивания ответа (табл.) доводятся до сведения обучающихся до начала тестирования. Результат тестирования объявляется обучающемуся непосредственно после его сдачи.

Шкала	Критерии оценивания (% правильных ответов)
Оценка 5 (отлично)	80-100
Оценка 4 (хорошо)	70-79
Оценка 3 (удовлетворительно)	50-69
Оценка 2 (неудовлетворительно)	менее 50

Тестовые задания изложены в методических указаниях: Сельскохозяйственная радиология [Электронный ресурс] : метод. указ. для самостоятельной работы студентов агрономического факультета очной и заочной форм обучения направлений подготовки: 35.03.03 "Аг-

рохимия и агропочвоведение", 35.03.07 "Технология производства и переработки сельскохозяйственной продукции" / сост. Сайбель М. Н. ; Южно-Уральский ГАУ, Институт агроэкологии. Миасское: Южно-Уральский ГАУ, 2019. 12 с. Адрес в сети: <http://nb.sursau.ru:8080/localdocs/iae/ppm031.pdf> Доступ из сети интернет: <http://nb.sursau.ru:8080/webdocs/iae/keaz234.pdf>

4.1.3. Контрольная работа

Отчет по контрольной работе используется для оценки качества освоения обучающимися образовательной программы по отдельным темам дисциплины. Отчет оценивается оценкой «зачтено», «не зачтено». Содержание отчета и критерии оценки ответа (табл.) доводятся до сведения обучающихся в начале занятий. Оценка объявляется непосредственно после сдачи отчета. Задания к контрольной работе и требования к оформлению отчета приводятся в методических указаниях (Методические указания к контрольной работе по сельскохозяйственной радиологии [Электронный ресурс] : направление 35.03.07 "Технология производства и переработки сельскохозяйственной продукции" / Южно-Уральский ГАУ, Институт агроэкологии ; сост. М. Н. Сайбель. - Миасское: Южно-Уральский ГАУ, 2017. - 14 с. : Адрес в сети <http://192.168.2.40/Books/ppm027.pdf>. Доступ из локальной сети <http://188.43.29.221:8080/webdocs/iae/ppm027.pdf>)

Шкала	Критерии оценивания
Оценка «зачтено»	<ul style="list-style-type: none"> - изложение материала логично, грамотно; - свободное владение терминологией; - умение обосновать свои суждения при ответе на контрольные вопросы; - умение описывать экологические законы, явления и процессы;
Оценка «не зачтено»	<ul style="list-style-type: none"> - отсутствие необходимых теоретических знаний; допущены ошибки в определении понятий и описании экологических законов, явлений и процессов, искажен их смысл; - незнание основного материала учебной программы, допускаются грубые ошибки в изложении; - неполное изложение ответов на контрольные вопросы.

4.1.3. Контрольная работа

Контрольная работа проводится для оценки качества самостоятельного освоения студентом образовательной программы по отдельным темам дисциплины. Работа оценивается по усмотрению преподавателя оценкой «зачтено», «не зачтено». Содержание контрольной работы и требования к ее оформлению приведены в методических указаниях по выполнению контрольных работ для студентов заочной формы обучения.

Критерии оценки контрольной работы (табл.) доводятся до сведения студентов на установочной лекции. Оценка объявляется студенту после проверки контрольной работы.

Шкала	Критерии оценивания
Оценка «зачтено»	<ul style="list-style-type: none"> - содержание и оформление контрольной работы соответствует требованиям; - изложение материала логично, грамотно; - наличие малозначительных ошибок или погрешность не принципиального характера при выполнении заданий.
Оценка «не зачтено»	<ul style="list-style-type: none"> - содержание и оформление контрольной работы не соответствует требованиям; - изложение материала не логично, имеются грамматические ошибки; - значительные ошибки принципиального характера при выполнении заданий.

4.2. Процедуры и оценочные средства для проведения промежуточной аттестации

4.2.1. Зачет

Зачет является формой оценки качества освоения обучающимся основной профессиональной образовательной программы по разделам дисциплины. По результатам зачета обучающемуся выставляется оценка «зачтено» или «не зачтено».

Зачет проводится по окончании чтения лекций и выполнения практических занятий. Зачетным является последнее занятие по дисциплине. Зачет принимается преподавателями, проводившими практические занятия, или читающими лекции по данной дисциплине. В случае отсутствия ведущего преподавателя зачет принимается преподавателем, назначенным распоряжением заведующего кафедрой. С разрешения заведующего кафедрой на зачете может присутствовать преподаватель кафедры, привлеченный для помощи в приеме зачета.

Присутствие на зачете преподавателей с других кафедр без соответствующего распоряжения ректора, проректора по учебной работе или декана факультета не допускается.

Зачет проводится в форме устного опроса, информация о форме проведения зачета доводится до сведения обучающихся в начале семестра.

Для проведения зачета ведущий преподаватель накануне получает в деканате зачетно-экзаменационную ведомость, которая возвращается в деканат после окончания мероприятия в день проведения зачета или утром следующего дня.

Обучающиеся при явке на зачет обязаны иметь при себе зачетную книжку, которую они предъявляют преподавателю.

Во время зачета обучающиеся могут пользоваться с разрешения ведущего преподавателя справочной и нормативной литературой, другими пособиями и техническими средствами.

Время подготовки ответа в устной форме при сдаче зачета должно составлять не менее 20 минут (по желанию обучающегося ответ может быть досрочным). Время ответа - не более 10 минут.

Преподавателю предоставляется право задавать обучающимся дополнительные вопросы в рамках программы дисциплины.

Качественная оценка «зачтено», внесенная в зачетную книжку и зачетно-экзаменационную ведомость, является результатом успешного усвоения учебного материала.

Результат зачета в зачетную книжку выставляется в день проведения зачета в присутствии самого обучающегося. Преподаватели несут персональную ответственность за своевременность и точность внесения записей о результатах промежуточной аттестации в зачетно-экзаменационную ведомость и в зачетные книжки.

Если обучающийся явился на зачет и отказался от прохождения аттестации в связи с неподготовленностью, то в зачетно-экзаменационную ведомость ему выставляется оценка «не зачтено».

Неявка на зачет отмечается в зачетно-экзаменационной ведомости словами «не явился».

Нарушение дисциплины, списывание, использование обучающимися неразрешенных печатных и рукописных материалов, мобильных телефонов, коммуникаторов, планшетных компьютеров, ноутбуков и других видов личной коммуникационной и компьютерной техники во время зачета запрещено. В случае нарушения этого требования преподаватель обязан удалить обучающегося из аудитории и проставить ему в ведомости оценку «не зачтено».

Обучающимся, не сдавшим зачет в установленные сроки по уважительной причине, индивидуальные сроки проведения зачета определяются приказом ректора Университета.

Обучающиеся, имеющие академическую задолженность, сдают зачет в сроки, определяемые Университетом. Информация о ликвидации задолженности отмечается в экзаменационном листе.

Допускается с разрешения деканата и досрочная сдача зачета с записью результатов в экзаменационный лист.

Инвалиды и лица с ограниченными возможностями здоровья могут сдавать зачеты в сроки, установленные индивидуальным учебным планом. Инвалиды и лица с ограниченными возможностями здоровья, имеющие нарушения опорно-двигательного аппарата, допускаются на аттестационные испытания в сопровождении ассистентов-сопровождающих.

Процедура проведения промежуточной аттестации для особых случаев изложена в «Положении о текущем контроле успеваемости и промежуточной аттестации обучающихся по ОПОП бакалавриата, специалитета и магистратуры» ФГБОУ ВО Южно-Уральский ГАУ (ЮУрГАУ-П-02-66/02-16 от 26.10.2016 г.).

№	Оценочные средства	Код и наименование индикатора компетенции
	зачет	
1.	<ol style="list-style-type: none"> 1. История радиологии. Отечественные и зарубежные ученые, исследовавшие явление радиоактивности. 2. Техника безопасности при работе с радиоактивными веществами. 3. Строение атома и характеристика основных элементарных частиц. 4. Сущность процессов ионизации, возбуждения и рекомбинации. 5. Явления изотонии. Стабильные и нестабильные изотопы. 6. Понятие об изотопах, изобарах, изомерах. 7. Деление ядер атомов. Свойства ядерных излучений. 8. Перечислить типы ядерных превращений. Охарактеризовать альфа – распад. 9. Перечислить типы ядерных превращений. Охарактеризовать бета – распад. 10. Перечислить типы ядерных превращений. Охарактеризовать гамма – распад. 11. Рентгеновское излучение. 12. Естественная и искусственная радиоактивность. 13. Закон радиоактивного распада. 14. Активность радиоактивных изотопов и единицы ее измерения. 15. Доза излучения, мощность дозы и единицы их измерения. 16. Сцинтилляционные счетчики и принцип их работы. 17. Устройство и принцип работы счетчика Гейгера. 18. Радиоактивный фон, фоновая доза излучения, какими компонентами они определяются. 19. Методы регистрации ионизирующего излучения. 20. Современные представления о механизме биологического действия ионизирующих излучений. 21. Отбор и подготовка проб для оценки качества и безопасности сельскохозяйственного сырья и продуктов его переработки. 22. Отбор и подготовка проб воды. Радиохимический и радиометрический анализ воды. 23. Отбор и подготовка проб почвы. Радиохимический и радиометрический анализ почвы. 24. Принципы ведения сельского хозяйства в условиях 	<p>ИД-1_{ПКР-5} Осуществляет контроль качества сельскохозяйственного сырья и продуктов его переработки</p>

	<p>радиоактивной загрязненности.</p> <p>25. Предмет и задачи радиометрии. Сущность и этапы радиоэкспертизы.</p> <p>26. Предмет и задачи дозиметрии. Характеристика дозиметров.</p> <p>27. Отличия в действии внешнего и внутреннего облучения.</p> <p>28. Экспозиционная и поглощенная дозы излучения. Единицы измерения.</p> <p>29. Поглощенная доза и факторы, ее определяющие.</p> <p>30. Понятие об эквивалентной дозе излучения. Единицы измерения.</p> <p>31. Предмет и задачи радиотоксикологии.</p> <p>32. Пути поступления радиоактивных веществ в организм животных.</p> <p>33. Типы распределения радионуклидов в организме.</p> <p>34. Понятие о «критическом» органе при внутреннем облучении. Макро- и микрораспределение в органе.</p> <p>35. Период полувыведения радионуклидов из организма. Факторы, его определяющие.</p> <p>36. Механизм развития лучевого поражения.</p> <p>37. Физический этап взаимодействия ионизирующего излучения с веществом. Первичные радиотоксины.</p> <p>38. Радиационно-химические процессы при развитии лучевых поражений. Вторичные радиотоксины.</p> <p>39. Общебиологический этап развития лучевого поражения.</p> <p>40. Радиочувствительность тканей и факторы ее определяющие.</p> <p>41. Индивидуальная и видовая радиочувствительность. Понятие о летальной и полuletальной дозе.</p> <p>42. Факторы, определяющие тяжесть лучевого поражения.</p> <p>43. Естественный радиационный фон и его компоненты.</p> <p>44. Общие закономерности миграции радионуклидов в биосфере.</p> <p>45. Мероприятия, ограничивающие распространение радионуклидов по «пищевым» цепям. Принцип конкурентности.</p> <p>46. Основы законодательства в сфере радиационной безопасности.</p> <p>47. Дезактивация сельскохозяйственной продукции.</p> <p>48. Применение неионизирующего излучения в животноводстве и растениеводстве.</p> <p>49. Применение ионизирующего излучения в животноводстве, растениеводстве.</p>	
--	---	--

Шкала и критерии оценивания ответа обучающегося представлены в таблице.

Шкала	Критерии оценивания
Оценка «зачтено»	знание программного материала, усвоение основной и дополнительной литературы, рекомендованной программой дисциплины (допускается наличие малозначительных ошибок или недостаточно полное

	<p>раскрытие содержание вопроса, или погрешность непринципально-го характера в ответе на вопросы).</p> <p>Дополнительным условием получения оценки «зачтено» могут стать хорошие показатели в ходе проведения текущего контроля и систематическая активная работа на учебных занятиях.</p>
Оценка «не зачтено»	<p>пробелы в знаниях основного программного материала, принципиальные ошибки при ответе на вопросы.</p>




4.2.2 Экзамен

Экзамен не предусмотрен учебным планом.

4.2.3. Курсовой проект/курсовая работа

Курсовой проект/курсовая работа не предусмотрена учебным планом.

ЛИСТ РЕГИСТРАЦИИ ИЗМЕНЕНИЙ

Номер измене- ния	Номера листов			Основание для внесения изменений	Подпись	Расшифровка подписи	Дата внесе- ния измене- ния
	измененных	новых	аннулированных				
1	9, 10, 11	-	-	Распоряжение № 68 от 08.04.21г.		Симевова	30.06.21
2	9, 10, 11	-	-	Распоряжение № 8 от 29.03.22г.		Симевова	20.06.22
3	9, 10, 11	-	-	Распоряжение № 12 от 29.03.23г.		Симевова	05.04.23.

